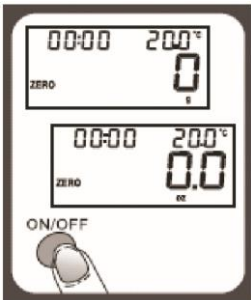


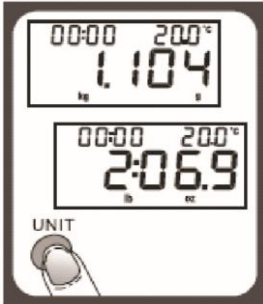


1. Изчакайте докато LCD покаже информацията.



ПРЕВКЛЮЧВАНЕ НА МЕРНИТЕ ЕДИНИЦИ ЗА ТЕГЛО

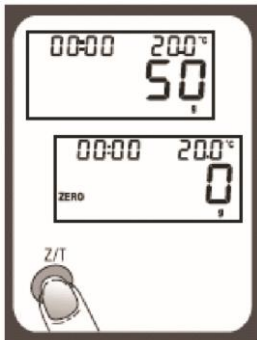
Ако везната използва метрични (килограми, грамове) и империялни (фунтове, унции) системи от мерни единици, можете да натиснете UNIT, за да превключите между двете системи в хода на тегленето.



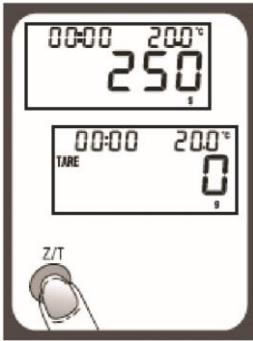
ФУНКЦИЯ ЗА „ZERO“ (НУЛА) ИЛИ „TARE“ (ТАРИРАНЕ)

За да измерите последователно различни предмети без да отстранявате товара от везната, поставете първия товар и отчетете теглото. Натиснете бутона Z/T, за да нулирате отчитането на LCD преди да добавите следващия товар. Можете да повторите тази операция.

LCD показва „----“ или „0g“ при всяко натискане на бутона Z/T. „----“ означава нестабилност. Изчакайте за момент. Иконата „0g“ и „ZERO“ (НУЛА) в долния ляв ъгъл на LCD означава, че функцията „ZERO“ (НУЛА) е активна. Максималният капацитет остава непроменен.

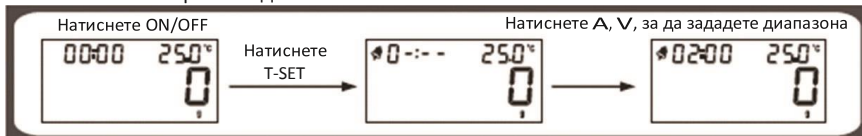


LCD показва „----“ или „0g“ при всяко натискане на бутона Z/T. „----“ означава нестабилност. Изчакайте за момент. Иконата „0g“ и „TARE“ (ТАРИРАНЕ) в горния ляв ъгъл на LCD означават, че е активна функцията „TARE“ (ТАРИРАНЕ). Максималният капацитет се намалява с общото тегло на всички товари.



ЗАДАВАНЕ НА ТАЙМЕР

1. Натиснете T-SET, за да потвърдите и преминете към следващата цифра.
2. След задаване на времеви диапазон, натиснете T-SET, за да стартирате отброяване.
3. Натиснете произволен бутон, за да спрете отброяването.
4. Натиснете T-SET, за да изтриете времеви диапазон.
5. Когато отброяването на таймера достигне до „00:00“, алармата издава звуков сигнал 60 пъти и везната се изключва автоматично.
6. Максимален времеви диапазон: 99:59.



ТЕМПЕРАТУРЕН СЕНЗОР

1. Настоящата температура се показва в горния десен ъгъл на LCD.
2. Температурен обхват: 0–40 °C.
3. Деления: 0,5 °C.



Предохранителни мерки:

За да се намали риска от токов удар, продуктът трябва да се отваря САМО от упълномощени техници при нужда от сервиз.

Изключете продукта от захранването и останалото оборудване, ако възникне проблем. Не излагайте продукта на влиянията на времето или на влага.

Поддръжка:

Почиствайте само със суха кърпа.

Не използвайте за почистване разтворители или абразиви.

Гаранция:

Не се поемат гаранции и отговорност за каквито и да е промени или модификации на продукта или щети, причинени поради неправилното му използване.

Общи положения:

Дизайнът и спецификациите са предмет на промяна без предизвестие. Всички емблеми, търговски марки и имена на продукти са търговски марки или регистрирани търговски марки на съответните притежатели и се признават за такива. Настоящото ръководство е създадено внимателно. Въпреки това не могат да бъдат дадени никакви гаранции. Nedis не поема отговорност за грешки в това ръководство или техните последствия.

Запазвайте ръководството и опаковката за бъдещи справки.

Внимание:

Продуктът е обозначен с този символ. Това означава, че електрическите и електронни продукти не трябва да се смесват с обикновените домакински отпадъци. За тези продукти съществува друга система за събиране на отпадъци.

Продуктът е произведен и доставен в съответствие с всички приложими разпоредби и директиви, валидни за всички страничленки на Европейския съюз. Освен това съответства на всички приложими спецификации и разпоредби в страните, в които се предлага.

Можете да получите официалната документация при поискване. Тя включва, но не се ограничава до: Декларация за съответствие (и идентичност на продукта), паспорт за безопасност на веществата и доклад от тестовете на продукта.

