

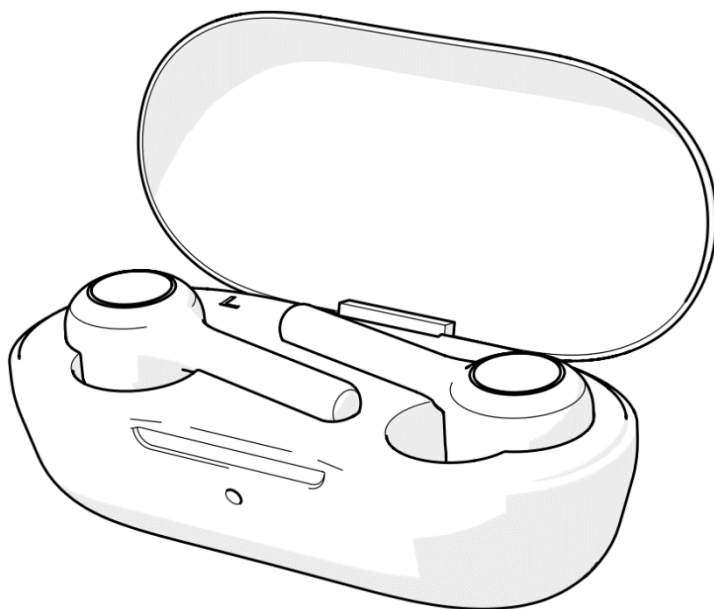
*nedis*

**Изцяло безжични слушалки**

**с гласов и сензорен контрол**

**HPBT5055BK**

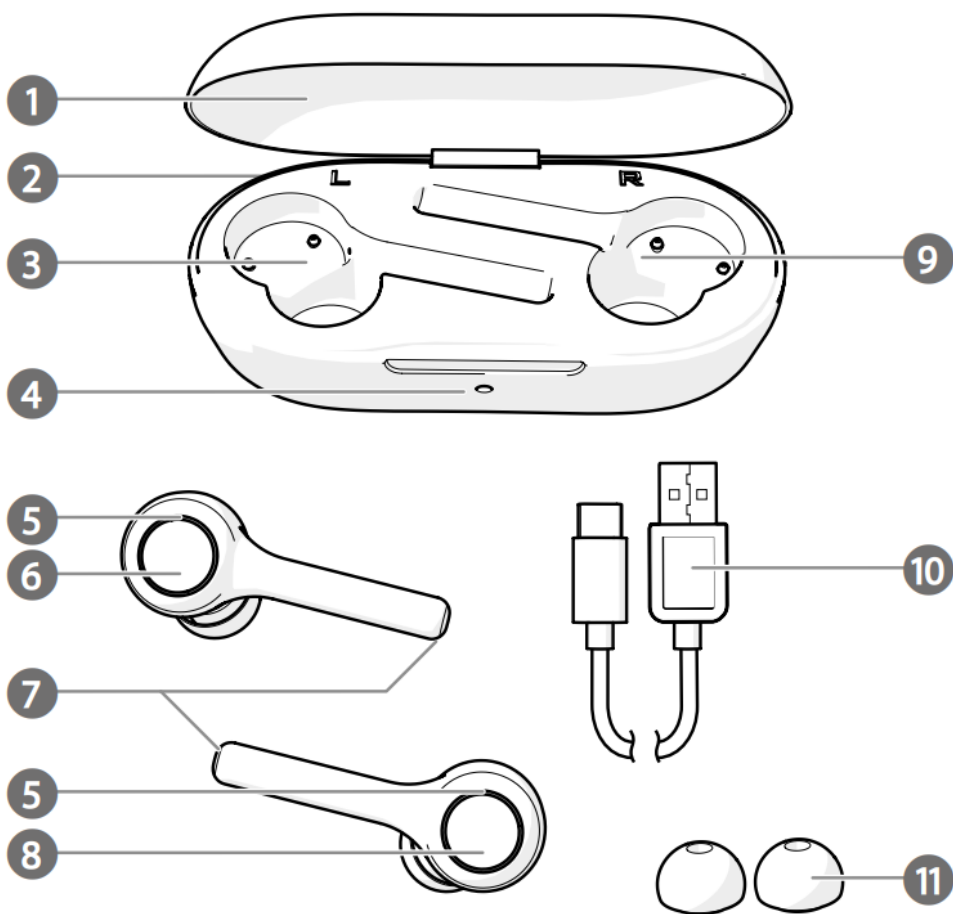
**HPBT5055WT**



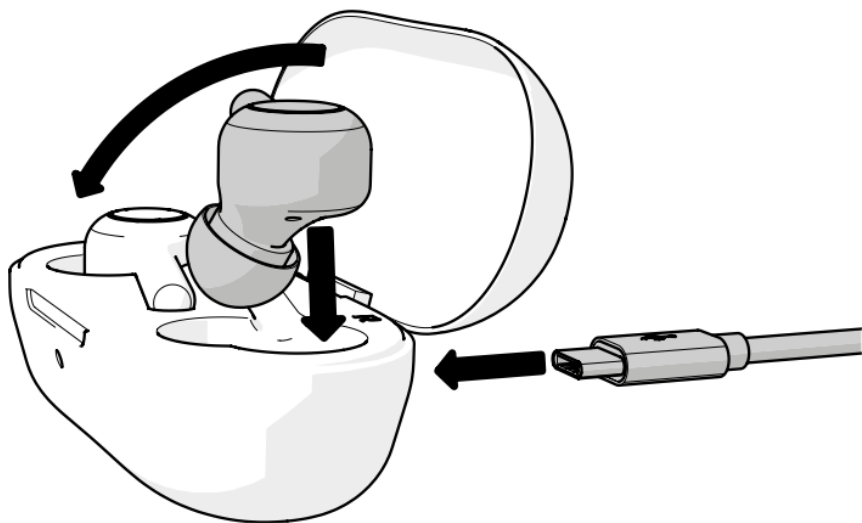
[ned.is/hpbt5055bk](https://ned.is/hpbt5055bk)

[ned.is/hpbt5055wt](https://ned.is/hpbt5055wt)

**A**



**B**



# Описание на продукта

## Предназначение

Nedis HPBT5055BK | HPBT5055WT е чифт напълно безжични слушалки.

Продуктът може да бъде сдвоен с всяко аудио/видео устройство с Bluetooth.

Слушалките могат да се зареждат до 3 пъти в кутията за зареждане.

Всяка промяна на продукта може да има последствия за безопасността, гаранцията и правилното функциониране.

## Характеристики

<b>Продукт</b>	Напълно безжични слушалки
<b>Артикулен номер</b>	HPBT5055BK   HPBT5055WT
<b>Входна мощност</b>	5 VDC ; 1.0 A
<b>Bluetooth® версия</b>	5.0
<b>Честотен диапазон на Bluetooth®</b>	2402 - 2480 MHz
<b>Честотна характеристика</b>	20 Hz - 20 KHz
<b>Мак. мощност на радиопредаване</b>	3 dBm
<b>Импеданс</b>	16 Ω
<b>Чувствителност</b>	110 ± 3 dB
<b>Размер на драйвера</b>	8 mm
<b>Гласов контрол</b>	Siri, Google Assistant
<b>Вид батерия</b>	Литиево-йонна (слушалки) Литий-полимер (калъф за зареждане)
<b>Време за зареждане</b>	До 1,5 часа
<b>Презареждане на калъфа</b>	До 3 пъти
<b>Капацитет на батерията на слушалките</b>	2 x 65 mAh
<b>Капацитет на батерията на калъфа</b>	400 mAh
<b>Време за възпроизвеждане</b>	До 6 часа
<b>Водоустойчиви</b>	Не
<b>Сензорен контрол</b>	Да

## Основни части (изобр. А)

- (1) Капак
- (2) USB-C порт
- (3) Ляв слот за слушалки
- (4) LED индикатор за зареждане
- (5) LED индикатор за състоянието
- (6) Управление на докосване на лявата слушалка
- (7) Микрофон
- (8) Управление с докосване на дясната слушалка
- (9) Десен слот за слушалки
- (10) USB-C кабел
- (11) 3 чифта накрайници за уши (S/M/L)


## Инструкции за безопасност

### ⚠ ВНИМАНИЕ

- Използвайте продукта само както е описано в това ръководство.
- Не използвайте продукта, ако част е повредена или дефектна. Незабавно сменете повреден или дефектен продукт.
- Не излагайте продукта на пряка слънчева светлина, открит пламък или топлина.
- Не излагайте продукта на вода или влага.
- Не изпускайте продукта и избягвайте ударите по него.
- Не отваряйте продукта.
- Съхранявайте продукта на място недостъпно за деца.
- Този продукт не е играчка. Никога не позволявайте на деца или домашни любимци да си играят с този продукт.
- Използването на слушалки с покрити двете уши, докато участвате в трафика, не се препоръчва и може да бъде незаконно в някои области.
- Слушането на силен звук за дълго време ще увреди слуха ви.
- Някои безжични устройства могат да повлияят на имплантируемите медицински устройства и друго медицинско оборудване, като пейсмейкъри, кохлеарни импланти и слухови апарати. Консултирайте се с производителя на вашето медицинско оборудване за повече информация.
- Не използвайте продукта на места, където използването на безжични устройства е забранено поради потенциални смущения в други електронни устройства, което може да причини опасност за безопасността.
- Този продукт е оборудван с несменяема вътрешна батерия. Не се опитвайте сами да смените батерията.

- Не допускате късо съединение.
- Не ремонтирайте продукта. Ако се повреди, трябва да се изхвърли по подходящ начин.
- Използвайте продукта само както е описано в това ръководство.

## Символи за безопасност на продукта

	<p>Електронното оборудване трябва да носи маркировката CE, за да бъде пуснато на пазара в ЕС. CE маркировката показва, че даден продукт се оценява преди да бъде пуснат на пазара и че отговаря на изискванията на ЕС за безопасност, здраве и опазване на околната среда. Маркировката CE също понякога се приема като средство за съответствие с изискванията за одобрение на типа; например електронни компоненти, които изискват одобрение на типа, а също и маркировка CE за електромагнитна съвместимост (EMC) или оборудване с ниско напрежение.</p>
	<p>Този символ показва, че този продукт не трябва да се изхвърля заедно с други битови отпадъци в целия ЕС. За да предотвратите евентуална вреда за околната среда или човешкото здраве чрез неконтролирано изхвърляне на отпадъци, вие сте отговорни за рециклирането им, така че да може да насърчи устойчивото повторно използване на суровините. За да върнете използвания от вас продукт, можете да използвате обикновените системи за връщане и събиране или да се свържете с магазина, където е закупен продукта. Те могат да рециклират този продукт за околната среда.</p>

## Инсталация

### Проверете съдържанието на опаковката

Проверете дали всички части са налични и дали няма видими повреди по частите. Ако частите липсват или са повредени, свържете се с бюрото за обслужване на Nedis B.V. чрез уебсайта: [www.nedis.com](http://www.nedis.com).

### Сдвояване на слушалките с Bluetooth аудио източник

1. Извадете слушалките от кутията за зареждане. Слушалките се включват автоматично.
- ① Докоснете и задръжте и двата сензорни бутона за слушалки A ⑥ A ⑧ за 3 секунди, за да включите ръчно слушалките.
2. Индикаторът за състояние A ⑤ започва да мига, за да покаже, че режимът на сдвояване е активен.
3. Активирайте Bluetooth на устройството, с което искате да сдвоите слушалките.
4. Изберете „HPBT5055WT / HPBT5055BK“ от списъка с налични Bluetooth устройства на вашето устройство.

### Зареждане (изобр. В)

1. Включете USB-C кабела A ⑩ в USB-C порта A ② на кутията за зареждане.
2. Включете другия край на A ⑩ в компютър или захранващ адаптер.
3. Включете захранващия адаптер в електрически контакт.
4. Индикаторът за зареждане LED A ④ показва напредъка на зареждането на батерията.  
Зелено 31 % - 100 %  
Жълто 11 % - 30 %  
Червено 1 % - 10 %
5. Поставете слушалките в съответните слотове A ③ A ⑨ и затворете капака A ①, за да заредите слушалките.
6. Индикаторът за състояние A ⑤ на слушалките свети в червено.
7. A ⑤ се изключва, когато слушалките са напълно заредени.
- ① Слушалките и каalfът за зареждане могат да се заредят едновременно.

## Употреба

### Включване на продукта

Докоснете и задръжте А 6 и А 8 за 3 секунди, за да включите или изключите продукта.

### Телефонни обаждания

Когато слушалките са свързани към мобилен телефон чрез Bluetooth, телефонните обаждания автоматично ще бъдат пренасочени към слушалките.

- За да отговорите на входящо повикване, докоснете А 6 или А 8.
- За да отхвърлите входящо повикване, докоснете двукратно А 6 или А 8.
- За да прекратите разговор, докоснете А 6 или А 8.
- За да отмените изходящо телефонно обаждане, докоснете А 6 или А 8.

### Контролиране на музиката

- Докоснете А 6 или А 8, за да пуснете или поставите музиката на пауза.
- Докоснете двукратно А 8, за да преминете към следващата песен.
- Докоснете два пъти А 6, за да преминете към предишната песен.

### Добавяне на Siri/Google Assistant

Докоснете и задръжте А 6 или А 8 за 1,5 секунди, за да активирате Siri/Google Assistant.

### Възстановяване на настройките по подразбиране

1. Уверете се, че слушалките са изключени.
  2. Докоснете и задръжте А 6 и А 8 за 10 секунди.
- ⓘ Тази функция се предлага да се използва, когато слушалките не могат да се свързват помежду си при условията на обща употреба.



## Поддръжка

- Почиствайте продукта редовно с мека, чиста и суха кърпа. Избягвайте абразиви, които могат да повредят повърхността.
- Не използвайте агресивни химически почистващи препарати като амоняк, киселина или ацетон, когато почиствате продукта.
- Не почиствайте вътрешността на продукта.
- Не се опитвайте да поправяте продукта. Ако продуктът не работи правилно, сменете го с нов продукт.

## Гаранция

Всички промени и/или модификации на продукта ще анулират гаранцията. Ние не поемаме отговорност за щети, причинени от неправилна употреба на продукта.

Този продукт е предназначен само за лична употреба (нормална домашна употреба). Nedis не носи отговорност за износване, дефекти и/или повреди, причинени от търговската употреба на продукта.

## Опровержение

Дизайнът и характеристиките подлежат на промяна без предизвестие. Всички лога, марки и наименования на продукти са търговски марки или регистрирани търговски марки на съответните им собственици и се признават като такива.

## Декларация за съответствие

Ние, Nedis B.V., декларираме като производител, че продуктът HPBT5055BK | HPBT5055W от нашата марка Nedis®, произведен в Китай, е тестван съгласно всички съответни стандарти и разпоредби на СЕ и че всички тестове са преминали успешно. Това включва, но не се ограничава до регламента RED 2014/53/ЕС.

Пълната декларация за съответствие (и листът за безопасност, ако е приложим) може да бъде намерен и изтеглен чрез: [webshop.nedis.com/hpbt5055bk#support](http://webshop.nedis.com/hpbt5055bk#support)  
[webshop.nedis.com/hpbt5055wt#support](http://webshop.nedis.com/hpbt5055wt#support)

## Помощ и допълнителна информация

Ако имате нужда от допълнителна помощ и/ или имате коментари или предложения, моля посетете официалната страница на NEDIS: [www.nedis.com/support](http://www.nedis.com/support)

Вносител и дистрибутор за България:

ВИКИВАТ ООД

Гр. Пловдив, 4003, България

Ул. Мостова 3

W: <https://vikiwat.com>

E: [info@vikiwat.com](mailto:info@vikiwat.com)

T: 0700 45 445/ \*4545

Производител: NEDIS B.V.

T: +31 (0)73-5993965

E: [service@nedis.com](mailto:service@nedis.com)

W: [www.nedis.com/contact](http://www.nedis.com/contact)

NEDIS B.V. De Tweeling 28 5215 MC 's-

Hertogenbosch THE NETHERLANDS