


nedis

RF Smart ключ

Единичен | Двоен

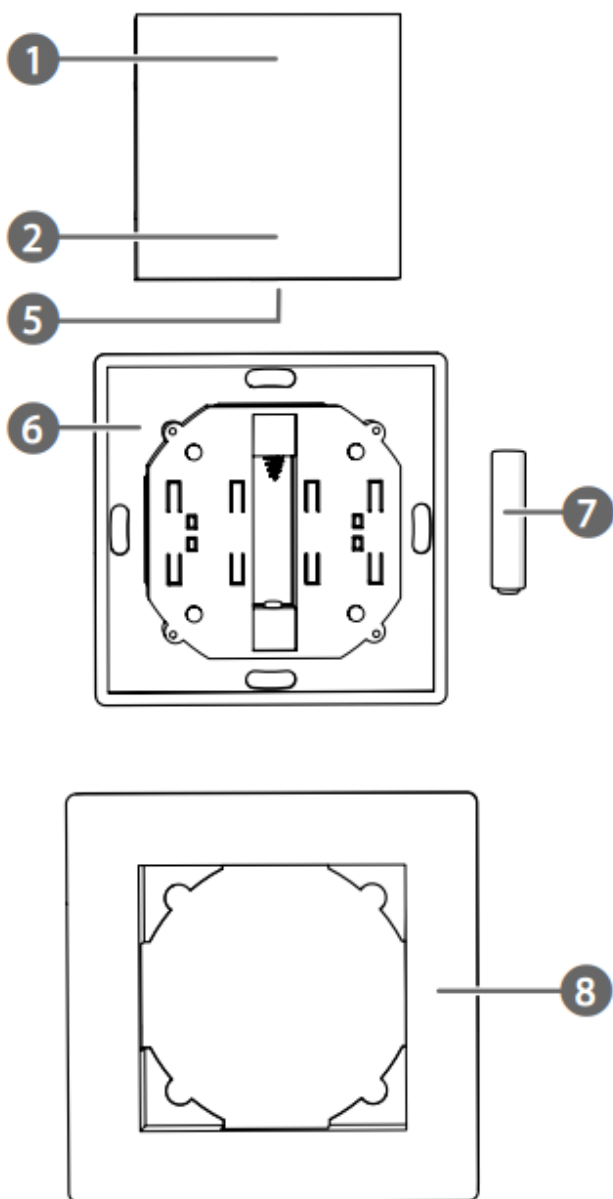
RFWS10WT | RFWS20WT

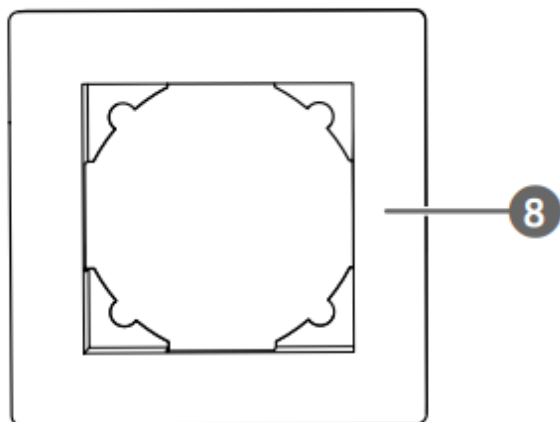
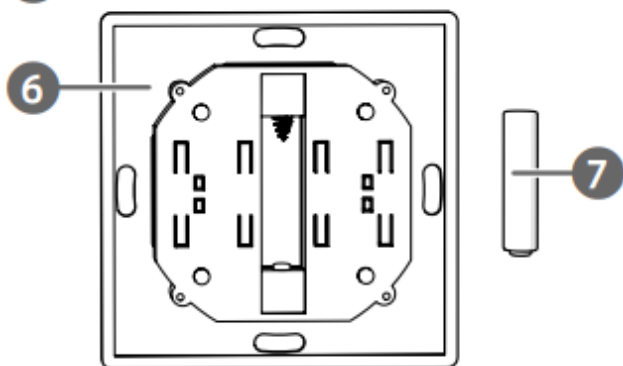
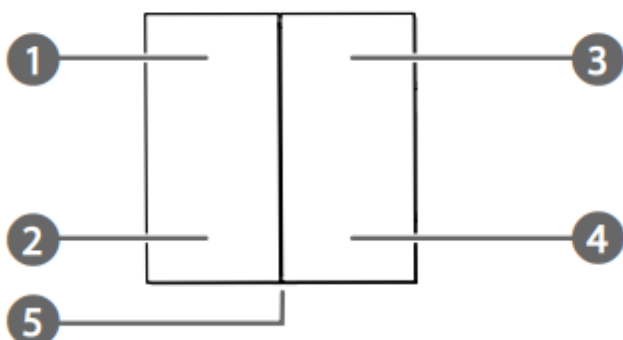


ned.is/rfws10wt

ned.is/rfws20wt



A**RFWS10WT**

A**RFWS20WT**

RF Smart Ключ - RFWS10WT | RFWS20WT

Предназначение

Nedis RFWS10WT | RFWS20WT е безжичен ключ за всички Nedis RF Smart продукти. Продуктът е предназначен за включване или изключване на Nedis RF Smart продукти.

Продуктът е предназначен само за домашна употреба.

Всяка модификация на продукта може да има последици за безопасността, гаранцията и правилното функциониране.

Основни части (изобр. А)

- (1) Бутон за вкл. на канал 1
- (2) Бутон за изкл. на канал 1
- (3) Бутон за вкл. на канал 2
- (4) Бутон за изкл. на канал 2
- (5) Капак на ключа
- (6) Рамка
- (7) Батерия
- (8) Плоча

Инструкции за безопасност



ВНИМАНИЕ

- Използвайте продукта само както е описано в това ръководство.
- Прочетете внимателно ръководството преди употреба. Запазете ръководството за бъдещи справки.
- Не използвайте продукта, ако дадена част е повредена или дефектна. Заменете незабавно повреденото или дефектно устройство.
- Не изпускайте продукта и избягвайте ударите по него.
- Не излагайте продукта на вода или влага.
- Не използвайте продукта на влажни места като вътрешни дворове и изби или в близост до запалими течности като разтворители или бои.
- За безопасност на батериите, вижте ръководството на батериите.

Монтиране на продукта

! Пазете разстояние от поне 1 м между вашите продукти на Nedis RF Smart.

1. Премахнете капака на ключа **A(5)**
2. Премахнете рамката **A(6)**
3. Прикачете плочата **A(8)** към стена.
4. Поставете отново **A(6)**
5. Поставете отново **A(5)**

Настройване на продукта в режим на сдвояване

! Сдвоете Nedis RF Smart продуктите, преди да монтирате продукта на стената.

1. Дръжте продукта близо до продукт Nedis RF Smart.
2. Активирайте режима на сдвояване на продукта Nedis RF Smart (вижте ръководството на въпросния продукт Nedis RF Smart)
3. Натиснете бутона за включване канал 1 **A(1)**, за да сдвоите продукта Nedis RF Smart с канал 1 на продукта.
4. Повторете стъпки 1 до 3 за **A(3)**, за да сдвоите продукт Nedis RF Smart с канал 2.

! Един приемник може да се сдвои с до 5 различни предавателя.

! Не сдвоявайте два приемника с възможност за регулиране на светлината или приемник за включване/изключване с един регулатор и един и същ канал на предавател.

Използване на продукта

! Когато продуктът Nedis RF Smart е свързан към канал 1, можете да управлявате продукта с **A(1)** или **A(2)**.

За канал 1:

- Натиснете **A(1)**, за да включите свързания Nedis RF Smart продукт.
- Натиснете **A(2)**, за да изключите свързания Nedis RF Smart продукт.

Контролиране нивото на светлината на димируема лампа

1. Натиснете **A(1)**, за да включите лампата.
2. Натиснете отново **A(1)**. Лампата автоматично ще намалява и увеличава яркостта.
3. Натиснете **A(1)**, за да изберете желаната яркост

Характеристики

Продукт	RF Smart единичен ключ	RF Smart двоен ключ
Артикулен номер	RFWS10WT	RFWS20WT
Предавателни канали	1	2
Макс. мощност на радиопредаване	10 dBm	
Честота	433.92 MHz (± 150 k)	
Обхват	30 m	
Батерия	12V – 23A Алкални	
Работна температура	-10 - 40 °C	
Влажност	0 % - 80 %	

Декларация за съответствие

Nedis B.V. декларира, като производител, че продуктът RFWS10WT I RFWS20WT, произведен в Китай е тестван съгласно всички съответни CE стандарти и разпоредби и всички тестове са били успешни. Това включва, но не се ограничава до регламента RED 2014/53/EC/.

Пълната декларация за съответствие (и информационният лист за безопасност, ако е приложим) могат да бъдат намерени и изтеглени чрез:

webshop.nedis.com/rfws10wt#support

webshop.nedis.com/rfws20wt#support

Помощ и допълнителна информация

Ако имате нужда от допълнителна помощ и/или имате коментари или предложения, моля посетете официалната страница на NEDIS: www.nedis.com/support

Вносител и дистрибутор за България:

ВИКИВАТ ООД

Гр. Пловдив, 4003, България

Ул. Мостова 3

W: <https://vikiwat.com>

E: info@vikiwat.com

T: 0700 45 445/ *4545

Производител: NEDIS B.V.

T: +31 (0)73-5993965

E: service@nedis.com

W: www.nedis.com/contact

NEDIS B.V. De Tweeling 28 5215 MC 's-

Hertogenbosch THE NETHERLANDS