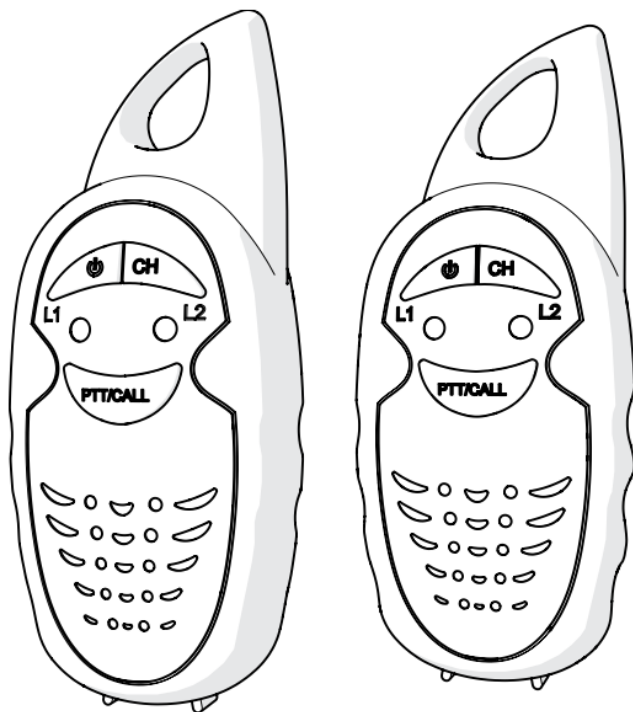


nedis

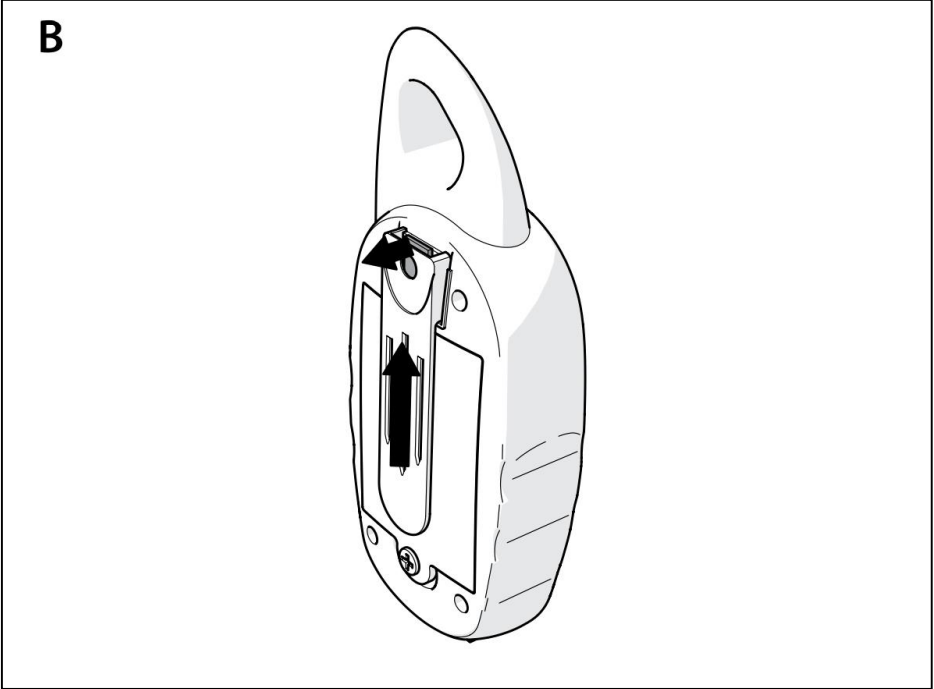
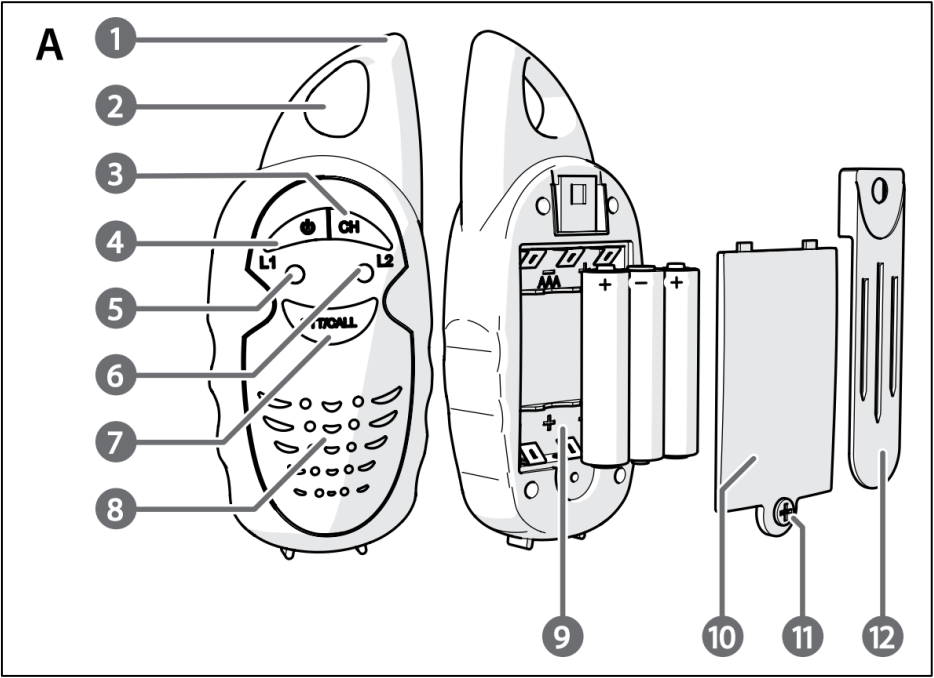
Комплект радиостанции

За безжична комуникация на големи разстояния

WLTK0300BU



ned.is/wltk0300bu



Предназначение

Този продукт е предназначен само и единствено като двупосочна комуникационна система на големи разстояния до 3 км. Продуктът не е предназначен за професионална употреба.

Консултирайте се с местните закони и разпоредби за този продукт, преди да инсталирате и използвате.

Всяка промяна на продукта може да има последствия за безопасността, гаранцията и правилното функциониране.

Характеристики

Продукт	Уоки-токи
Артикулен номер	WLTK0300BU
Размери (l x w x h)	120 x 49 x 32 mm
Оптимален максимален обхват	До 3 км
Максимален обхват (Открито поле / Без препятствия)	3 км
Максимален обхват (градска зона/провинция)	1 км
Максимален обхват (нормална употреба/център или жилищен район).	100-200 м
Честотни канали	3
Работна честота	446 MHz
Максимална мощност на предаване	≤ 0.5 W
CTSS кодове (за частни разговори)	1
Натисни и говори (РТТ)	Да
Водоустойчив	Не
Живот на батерията	До 3 часа
Режим на готовност	До 24 часа
Автоматично пестене на енергия	Да
Батерия	2 x 3 AAA батерии (не са вкл.)
Максимални стойности на SAR	0.058 W/kg за FM 12.5 KHz

Основни части (изобр. А)

- (1) Антена
- (2) Отвор за карабинер
- (3) Бутон за канал
- (4) Бутон за вкл.
- (5) LED индикатор за канал 1

- (6) LED индикатор за канал 2
- (7) Бутон РТТ / Повикване
- (8) Говорителят
- (9) Отделение за батерии
- (10) Капак на батерията
- (11) Винт
- (12) Щипка за колан

Инструкции за безопасност

Внимание!

- Прочетете внимателно ръководството преди употреба. Запазете ръководството за бъдещи справки.
- Използвайте продукта само както е описано в това ръководство.
- Не използвайте продукта, ако част е повредена или дефектна. Незабавно сменете повреден или дефектен продукт.
- Продуктът не може да се използва за връзка с аварийните служби.
- Не изпускайте продукта и избягвайте ударите по него.
- Не излагайте продукта на пряка слънчева светлина, открит пламък или топлина.
- Не излагайте продукта на вода или влага.
- Този продукт може да се обслужва само от квалифициран техник за поддръжка, за да се намали рискът от токов удар.
- За безопасност на батериите, вижте ръководството за батериите.
- Непрезареждащите се батерии не трябва да се презареждат.
- Не разглобявайте, отваряйте или накъсвайте батериите.
- Не допускайте късо съединение на батериите.
- Не съхранявайте батериите в кутия или чекмедже, където те могат да причинят късо съединение една на друга или да бъдат късо съединени от други метални предмети.
- Не изваждайте батериите от оригиналната опаковка, докато не е необходима за употреба.
- Не подлагайте батериите на механични удари.
- В случай на изтичане на батерията, не позволявайте течността да влиза в контакт с кожата или очите. Ако е осъществен контакт, измийте засегнатата област с обилно количество вода и потърсете лекарска помощ.
- Спазвайте знаците плюс (+) и минус (-) върху клетката, батерията и оборудването и осигурете правилната употреба

- Не използвайте батерии, които не са предназначени за използване с оборудването.
- Използването на батериите от деца трябва да се контролира.
- Незабавно потърсете лекарска помощ, ако е погълната батерия.
- Винаги купувайте батерията, препоръчана от производителя на продукта за продукта.
- Поддържайте батериите чисти и сухи.
- Избършете клемите на батериите с чиста суха кърпа, ако се замърсят.
- Използвайте само батерията в приложението, за което е предназначена, както е описано в това ръководство.
- Когато е възможно, извадете батерията от продукта, когато не го използвате.
- Изхвърлете правилно празната батерия.
- Някои безжични устройства могат да повлияят на имплантируемите медицински устройства и друго медицинско оборудване, като пейсмейкъри, кохлеарни импланти и слухови апарати. Консултирайте се с производителя на вашето медицинско оборудване за повече информация.

Поставяне на батериите

- ① Извадете щипката за колана А^⑫ от продукта, преди да отворите отделението за батерии ^⑨.
1. Свалете щипката за колана. Вижте изобр. В.
2. Развийте капака.
3. Отворете отделението за батерии А^⑨.
4. Поставете 3 батерии AAA в отделението за батерии.
5. Затворете отделението за батерии.
6. Закрепете капака с винта.
7. Плъзнете щипката за колана навътре, за да закрепите щипката за колана.

Работа с продукта

Бутон за вкл. А ④	Натиснете и задръжте за 3 секунди, за да включите или изключите продукта. Ще се чуе звуков сигнал.
Бутон за избор на канал А ③	Натиснете, за да превключите между 3 канала. ① Уверете се, че и двата уоки токита са настроени към един и същ радио канал.
РТТ бутон А ⑦	Натиснете кратко, за да изпратите тон на повикване. Тонът ще се предава по зададения канал. Натиснете и задръжте, за да говорите.

Честотен канал

Продуктът отговаря на всички необходими стандарти за радио оборудване, използващо PMR 446 честоти, както е разрешено. Използването на този двупосочен радио продукт включва обществените радио пътища и използването му може да бъде предмет на местни закони или разпоредби. Свържете се с вашия орган за лицензиране на радио за повече информация.

Честотни канали Европа

1. 446.00625 MHz
2. 446.01875 MHz
3. 446.01875 MHz

Декларация за съответствие

Ние, Nedis B.V., декларираме като производител, че продуктът WLTK0300BU от нашата марка Nedis®, произведен в Китай, е тестван съгласно всички съответни стандарти и разпоредби на СЕ и че всички тестове са преминали успешно. Това включва, но не се ограничава до регламента RED 2014/53/ЕС.

Пълната декларация за съответствие (и листът за безопасност, ако е приложим) може да бъде намерен и изтеглен чрез webshop.nedis.com/wltk0300bu#support.

Помощ и допълнителна информация

Ако имате нужда от допълнителна помощ и/ или имате коментари или предложения, моля посетете официалната страница на NEDIS: www.nedis.com/support

Вносител и дистрибутор за България:

ВИКИВАТ ООД

Гр. Пловдив, 4003, България

Ул. Мостова 3

W: <https://vikiwat.com>

E: info@vikiwat.com

T: 0700 45 445/ *4545

Производител: NEDIS B.V.

T: +31 (0)73-5993965

E: service@nedis.com

W: www.nedis.com/contact

NEDIS B.V. De Tweeling 28 5215 MC 's-

Hertogenbosch THE NETHERLANDS