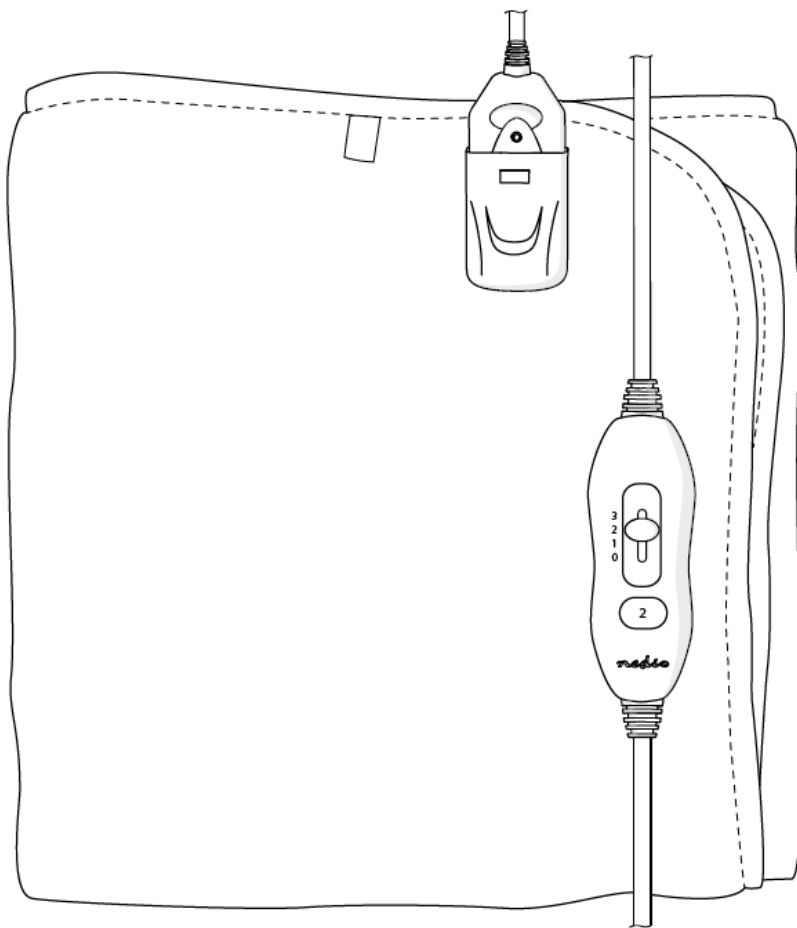


nedis

Електрическо одеяло

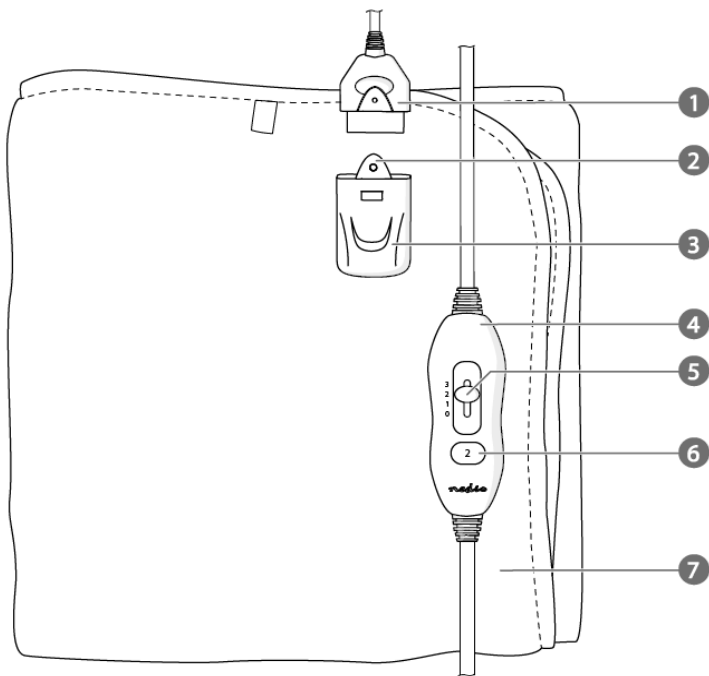
150 x 80 cm

PEBL120CWT1

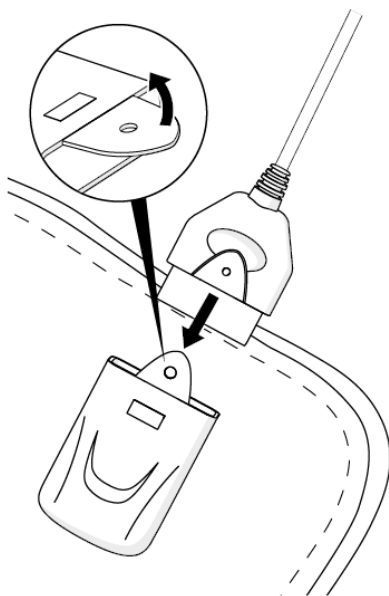


ned.is/pebl120cwt1

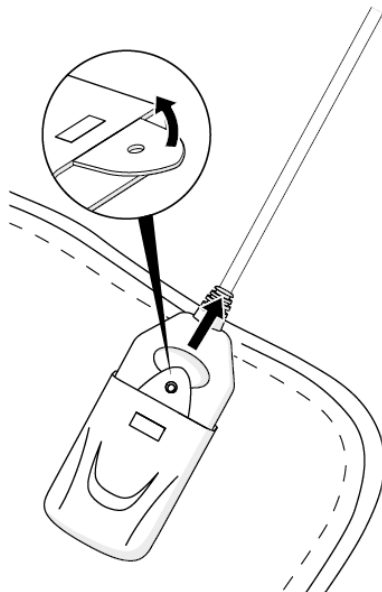
A



B



C



Характеристики

Продукт	Електрическо одеяло
Артикулен номер	PEBL120CWT1
Размери (l x w x h)	150 x 80 cm
Входно напрежение	220 - 240 VAC ~ 50 Hz
Мощност	60 W
Температурен диапазон	3 нива на загреване
Материал	Полиестер

Основни части (изобр. А)

- | | |
|----------------------------|---------------------|
| (1) Захранващ конектор | (5) Захранващ бутон |
| (2) Ухо за заключване | (6) LED индикатор |
| (3) Слот за захранване | (7) Одеяло |
| (4) Управление (ТWК-1/Т4К) | |

Предназначение

Nedis PEBL120CWT1 е единично долно електрическо одеяло с управление, което може да се разкача и 3 нива на загряване.

Този продукт е предназначен само за употреба на закрито.

Този продукт не е предназначен за професионална употреба.

Този продукт не е предназначен за медицинска употреба в болници.

Този продукт не е предназначен за животни.

Този продукт не е предназначен за употреба в легла с настройка за промяна.

Този продукт може да се използва от деца над 8 години или лица с намалени физически, сензорни или умствени способности или липса на опит и познания, ако са под надзор или са получили инструкции за употребата на продукта по безопасен начин и са наясно с възможните опасности. Деца не трябва да си играят с продукта. Почистването и поддръжката на продукта не трябва да се извършва от деца без родителски надзор.

Този продукт не е предназначен за хора, които нямат чувствителност към топлина или хора, които не могат да реагират на орекалено висока температура или прегряване, като деца по-малки от 3 годишна възраст.

Този продукт е предназначен за работа в домакинска среда за стандартна домакинска употреба, която може да бъде извършвана и от непрофесионалисти, включваща: магазини, офиси и други по-малки работни места, потребители в хотели, мотели и други жилищни сгради и/или учреждения за престой със закуска.

Всяка модификация на продукта може да има последици за безопасността, гаранцията и правилното му функциониране.

Инструкции за безопасност

ВНИМАНИЕ

- Уверете се, че сте прочели напълно и сте разбрали инструкциите в този документ, преди да инсталирате или използвате продукта. Съхранявайте този документ за бъдещи справки.
- Използвайте продукта само както е описано в това ръководство.
- Не използвайте продукта, ако дадена част е повредена или дефектна. Заменете незабавно повредения или дефектен продукт.
- Този продукт трябва да бъде обслужван само от квалифициран техник, за да се намали риска от токов удар.
- Изключете продуктът и всякакво друго оборудване, ако възникне проблем.
- Използвайте само управление, отговарящо на описанието.
- Винаги изключвайте управлението преди да включите или изключите захранващия кабел в електрическата мрежа.

- Настройте управлението на настройка, препоръчителна за безопасна употреба, когато продуктът ще се използва за продължителен период от време, например ако потребителят заспи.
- Използвайте само в електрически мрежи, отговарящи на описаното.
- Дръжте на разстояние от лесно запалими обекти.
- Не излагайте продукта на директна слънчева светлина, открит пламък или висока температура.
- Не излагайте продукта на вода или влага.
- Не използвайте продукта на вокри или влажни места.
- Използвайте само като долно одеало.
- Използвайте продукта само с предоставеното управление.
- Продуктът не е предназначен за медицинска употреба в болници.
- Не използвайте заедно с друг отоплителен уред.
- По време на употреба, уверете се че одеялото и захранващия кабел не се закачат, оплитат или зацепват.
- Децата трябва да са под надзор, за да не си играят с продукта.
- Почистването и поддръжката на продукта не трябва да се извършват от деца без родителски надзор.
- Продуктът не трябва да се използва от хора, които нямат чувствителност към топлина или хора, които не могат да реагират на орекалено висока температура или прегряване.
- Деца над 3 години, трябва да не използват продукта, освен ако настройките не са предварително заедени от родител или настойник или детето не е получило ясни инструкции за употреба на уреда о безопасен начин.
- Продуктът може да се използва от деца над 8 години или лица с намалени физически, сензорни или умствени способности или липса на опит и познания, ако са под надзор или са получили инструкции за употребата на продукта по безопасен начин и са наясно с възможните опасности.
- Не поставяйте други обекти върху продукта по време на съхранение.

Поставяне и премахване на управлението (изобр. В и С)

Свързване на управлението (изобр. В)

1. Повдигнете ухото за заключване ②.
2. Включете захранващия конектор ① в слота за захранване ③.

Премахване на управлението (изобр. С)

- ① Уверете се, че захранващия бутон ⑤ е в изключена позиция "0".
- ① Не дърпайте кабела на управлението ④.
- ① Не се опитвайте да дърпате конектора ① без ухото за заключване ② да е повдигнато.
1. Повдигнете ухото за заключване ②.
2. Изключете захранващия конектор ① в слота за захранване ③.

Предварително загряване и употреба

- ① Не използвайте одеялото, ако е мокро или влажно.
 - ① Не поставяйте одеялото под възглавници.
 - ① Този продукт не е предназначен за употреба в легла с настройка за промяна.
 - ① Уверете се, че никой не може да се спъне в кабела.
1. Поставете одеялото на матрака.
 2. Захванете одеялото за матрака, използвайки връзките.
- ① Уверете се, че одеялото няма да мърда или да се намачка.
3. Покрийте одеялото с чаршаф.
 4. Свържете управлението.
 5. Включете захранващия кабел в контакта.
 6. Поставете захранващия бутон **5** в позиция "3", за да загреете предварително одеялото.
- ① Загрейте предварително за 30-60 мин. преди употреба.

Употреба

- ① Ако заспите или използвате продукта за продължителен период от време, поставете **5** в позиция "1", за да избегнете прегряване.
1. Поставете **5** в позиция, отговаряща на желатаната температура между "1" (ниска), "2" (средна) и "3" (висока).

След употреба

1. Поставете **5** в позиция "0".
2. Изключете **1** от **3**.
3. Изключете захранващия кабел от контакта.

Ако искате да съхраните одеялото за дълъг период от време, повторете стъпки 1-3.

- ① Позволете на одеялото да изстине за 60 мин. преди сгъване и/или съхранение.
4. Уверете се, че одеялото е сухо.
 - ① Оставете одеялото да изсъхне само. Не го гладете или оставете да съхне на слънце.
 5. Внимателно сгънете одеялото и го поставете обратно в торбата.
 6. Съхранявайте на хладно, сухо място.
- ① Не поставяйте други неща върху одеялото.

Почистване

- Изключете управлението от одеялото и електрическата мрежа преди почистване и когато не е в употреба.
- Не използвайте агресивни почистващи химикали, като амоняк, киселина или ацетон, когато почиствате продукта.
- Не потапяйте управлението във вода и не позволявайте да се напакря.
- Не изстисквайте одеялото.
- Позволете на одеялото да изстине само. Не сушете одеялото на слънце. Не използвайте уреди като сешоари, за да изсушавате продукта. Не включвайте уреда, за да го изсушите.
- Не използвайте продукти против молци.
- Почиствайте редовно управлението с мека, чиста, суха кърпа. Избягвайте абразиви, които могат да наранят повърхността.



Прочетете инструкциите преди употреба.



Да не се използва от малки деца (от 0 до 3г.)



Не поставяйте кърфици или игли.



Не използвайте белина.



Не използвайте смачкано или сгънато.



Не центрофугирайте.



Не гладете.



Не използвайте химическо чистене.



Прање при 40 °C
максимална температура

Почиствайте редовно с мека, чиста, суха кърпа. Избягвайте използването на абразиви, които могат да наранят повърхността.

Когато почиствате, използвайте мека, влажна кърпа със слаб почистващ препарат, леко почиствайте при максимална температура на водата от 40 °C. Позволете да изсъхне напълно преди употреба или съхраняване. След изпиране, прострете одеялото за да изсъхне. Възможно е пране в пералня, почистването на ръка обаче, ще удължи живота на одеялото. За да изретере в пералня, изключете управлението и поставете одеялото в мрежеста торба и я затворете. Използвайте малко перилен препарат и програма за деликатни материи с максимална температура от 40 °C. Скед ориключването на програмата, извадете одеялото от мрежата и го прострете.

- Не използвайте щипки за постиране.

Помощ и допълнителна информация

Ако имате нужда от допълнителна помощ и/ или имате коментари или предложения, моля посетете официалната страница на NEDIS: www.nedis.com/support

Вносител и дистрибутор за България:

ВИКИВАТ ООД

Гр. Пловдив, 4003, България

Ул. Мостова 3

W: <https://vikiwat.com>

E: info@vikiwat.com

T: 0700 45 445/ *4545

Производител: NEDIS B.V.

T: +31 (0)73-5993965

E: service@nedis.com

W: www.nedis.com/contact

NEDIS B.V. De Tweeling 28 5215 MC 's-

Hertogenbosch THE NETHERLANDS