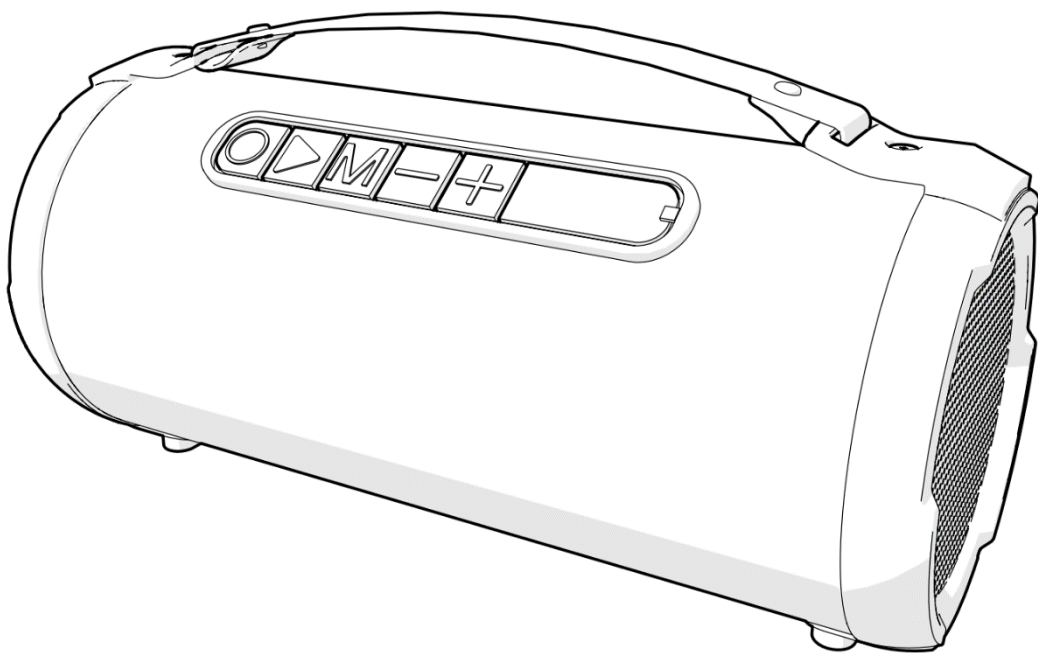


nedis

Водоустойчива Bluetooth колонка

30 W

SPBB305BK

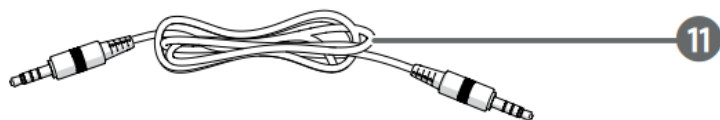
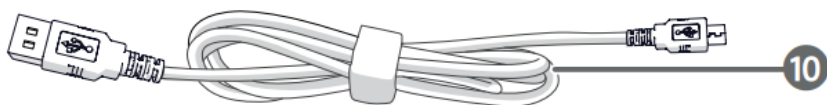
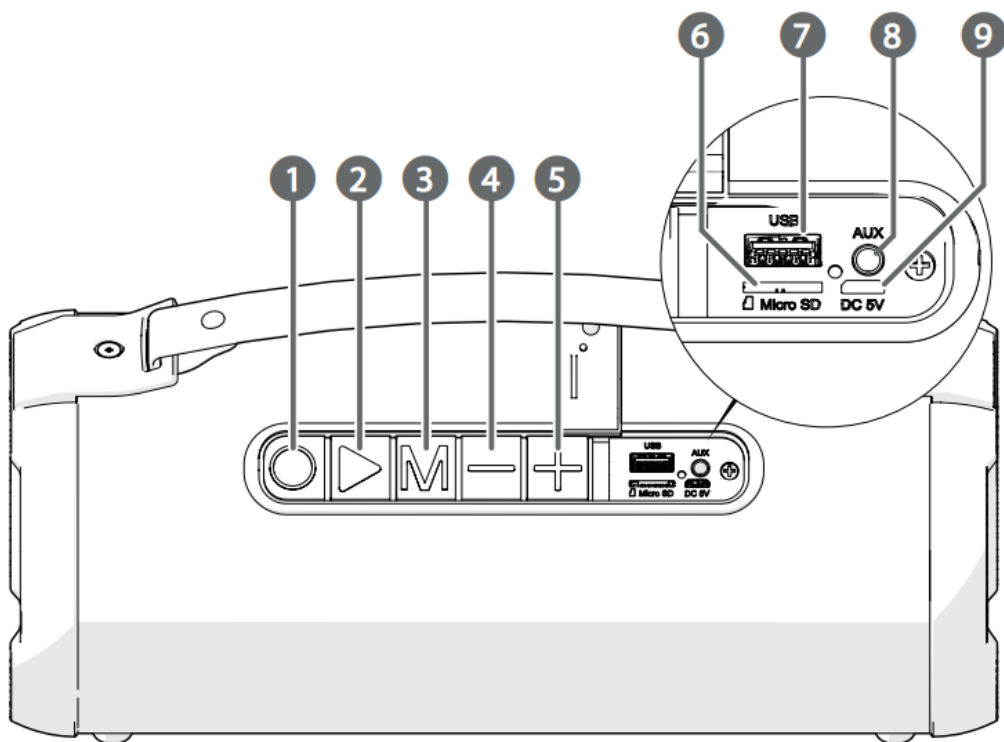


ned.is/spbb305bk

Съдържание

| | |
|--------------------------------------|---|
| Предназначение..... | 4 |
| Основни части (изобр. А)..... | 4 |
| Инструкции за безопасност..... | 4 |
| Зареждане на продукта..... | 5 |
| Сдвояване..... | 5 |
| Характеристики..... | 6 |
| Декларация за съответствие..... | 7 |
| Помощ и допълнителна информация..... | 8 |

A



Bluetooth буумбокс (водоустойчива колонка) - SPBB305BK



For more information see the extended manual online:
ned.is/spbb305bk

Предназначение

Този продукт е предназначен за поточно предаване на аудио от вашето медийно устройство чрез Bluetooth, аудио кабел или от USB или micro-SD флаш устройство.

Продуктът не е предназначен за професионална употреба

Консултирайте се с местните закони и разпоредби за този продукт, преди да инсталирате и използвате.

Всяка модификация на продукта може да има последици за безопасността, гаранцията и правилното функциониране.

Основни части (изобр. А)

- (1) Бутон за вкл.
- (2) Възпроизвеждане и пауза на музиката
- (3) Превключвайте между Bluetooth, USB, MicroSD и AUX.
- (4) Натиснете и задръжте, за да намалите силата на звука.
Натиснете, за да преминете към началото на песента.
Натиснете двукратно, за да преминете към предишната песен.
- (5) Натиснете и задръжте, за да увеличите силата на звука.
Натиснете, за да преминете към следващата песен
- (6) MicroSD порт
- (7) USB порт
- (8) AUX порт (3,5 мм)
- (9) Micro USB порт за зареждане
- (10) USB кабел за зареждане
- (11) 3,5 мм аудио кабел

Инструкции за безопасност

- Използвайте продукта само както е описано в това ръководство.
- Не използвайте продукта, ако дадена част е повредена или дефектна. Заменете незабавно повредено или дефектно устройство.
- Изключете продукта от електрическия контакт и друго оборудване, ако възникнат проблеми.
- Не излагайте продукта на вода или влага.
- Сменете незабавно повредения или дефектен продукт.

- Не потапяйте продукта във вода.
- Не зареждайте, когато продуктът е мокър.
- Не оставяйте батерията с продължително зареждане, когато не я използвате.
- Не демонтирайте, не отваряйте и не разбивайте батериите.
- Не изпускайте продукта и избягвайте ударите по него.
- Този продукт може да се обслужва само от квалифициран техник за поддръжка за намаляване на риска от токов удар.
- Не излагайте продукта на пряка слънчева светлина, открит пламък или топлина.
- Дръжката е предназначена да носи само теглото на продукта.
- Запазете оригиналната продуктова литература за бъдещи справки

Зареждане на продукта

1. Включете A⑩ в A⑨
2. Включете другия край на A⑩ в 5V / 1A USB адаптер (не е предоставен).
3. Включете USB адаптера в електрически контакт.

Сдвояване

Сдвояване на продукта с Bluetooth аудио източник

1. Натиснете и задръжте A①, за да включите продукта.
Светодиодът мига бързо, за да покаже, че режимът на сдвояване е активен.
2. Активирайте Bluetooth на вашия аудио източник и се свържете с продукта (SPBV305BK).
Светодиодът мига бавно, за да покаже, че сдвояването е успешно

Свързване с аудио кабел

1. Включете A⑪ в A⑧.
 2. Включете другия край на A⑪ във вашия аудио източник.
- ! Възпроизвеждането на музика без Bluetooth прекъсва Bluetooth връзката. Натиснете A③, докато продуктът е в режим Bluetooth, за да се свържете отново с вашия Bluetooth аудио източник.

Възпроизвеждане на музика от USB или microSD флаш устройство

1. Поставете USB флаш устройство в A⑦ или microSD карта в A⑥.
Музиката от вашата USB или microSD флаш памет се възпроизвежда автоматично.
- ! Натиснете A④ и A⑤, за да прескачате между песните.

і Натиснете А(2), за да пуснете или поставите музиката на пауза.

Сдвояване на два високоговорителя с TWS

і TWS работи само с два високоговорителя от един и същи тип

1. Включете двата високоговорителя и ги задайте в режим Bluetooth с А(3).

2. Натиснете А(2) на един от високоговорителите за 4 секунди.

Продуктът издава тон, показващ влизането в режим на сдвояване

3. Активирайте Bluetooth на вашия аудио източник и се свържете с продукта.

Продуктът издава три тона, за да покаже, че сдвояването е успешно.

Характеристики

| | |
|---------------------------------|---------------------------------|
| Продукт | Bluetooth водоустойчива колонка |
| Артикулен номер | SPBB305BK |
| Размери (d x w x h) | 130 x 300 x 135 мм |
| Тежест | 1.2 кг |
| Екстри | True Wireless Stereo (TWS) |
| RMS аудио изход | 8 W |
| Пиков аудио изход | 30 W |
| Bluetooth честотен обхват | 2402 - 2480 MHz |
| Версия на Bluetooth® | V5.0 + BR + EDR + BLE |
| Разстояние на предаване | 10 м |
| Максимална мощност на предаване | 2 dBm |
| Максимално усилване на антената | -0.58 dBi |
| Вид батерия | Литиево-йонна (18650) |
| Капацитет на батерията | 1500 mAh |
| Входна мощност за зареждане | 5 V / 1 A |
| Време за зареждане | До 3 часа |
| Време за възпроизвеждане | До 6 часа |
| Съпротивление | 4 Ω |
| Честотна характеристика | 130 Hz - 13 KHz |

Декларация за съответствие

Nedis B.V. декларира, като производител, че продуктът SPBB305BK, произведен в Китай е тестван съгласно всички съответни CE стандарти и разпоредби и всички тестове са били успешни. Това включва, но не се ограничава до регламента RED 2014/53/EC/.

Пълната декларация за съответствие (и информационният лист за безопасност, ако е приложим) могат да бъдат намерени и изтеглени чрез: **webshop.nedis.com/SPBB305BK#support**

Помощ и допълнителна информация

Ако имате нужда от допълнителна помощ и/или имате коментари или предложения, моля посетете официалната страница на NEDIS:
www.nedis.com/support

Вносител и дистрибутор за България:

ВИКИВАТ ООД

Гр. Пловдив, 4003, България

Ул. Мостова 3

W: <https://vikiwat.com>

E: info@vikiwat.com

T: 0700 45 445/ *4545

Производител: NEDIS B.V.

T: +31 (0)73-5993965

E: service@nedis.com

W: www.nedis.com/contact

NEDIS B.V. De Tweeling 28 5215 MC 's-

Hertogenbosch THE NETHERLANDS