
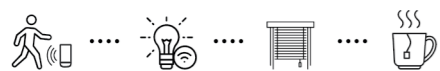


Shelly Motion 2



СЪВМЕСТИМ С ДРУГИ УСТРОЙСТВА

Shelly Motion 2 може да задейства други смарт устройства в домашната Ви мрежа и автоматизира действия съобразно час, осветеност или различни събития.



КОНТРОЛ НА ОСВЕТЛЕНИЕ

Комбинируйте устройства за управление на осветлението с Shelly Motion 2 и настройте сензора да включва лампите, когато влезете в стаята.



СМАРТ ПЛАНИРАНЕ

Не събуждайте цялото семейство по време на среднощната си закуска. Настройте Shelly Motion 2 да включва приглушено осветление в късните часове. По този начин няма да събуждате любимите си хора и ще избегнете раздразнение на очите.



Свързан с Wi-Fi

Shelly Motion 2 може да се свърже с вашата Wi-Fi мрежа. Няма нужда от HUB.



Батерия издържаща над година

Може да разчитате на презареждаема батерия с капацитет 6500 mAh



Реакция в реално време

Време за реакция по-малко от 200 ms и мигновено стартиране на други устройства



Вграден сензор за осветеност

Shelly motion 2 е подобрен със сензор за околна светлина с чиято помощ може динамично да управлявате домашната си автоматизация.



Температурен сензор

Бъдете наясно с температурните колебания и поддържайте дома си комфортен по всяко време.



Мощен процесор

Shelly Motion 2 е оборудван с Wi-Fi модемът с най-ниска консумация от масово произвежданите в световен мащаб.



Променлива чувствителност

Имате възможност да настройвате 256 нива на разстояние и чувствителност на движение, които сензора засича.




Защита срещу манипулации

Shelly Motion 2 засича 128 нива на вибрация, за които може да получите известие

ПЕРСОНАЛИЗИРАНИ ДЕЙСТВИЯ

Създайте перфектния сутрешен ритуал. Shelly Motion 2 може да задейства други смарт устройства в домашната Ви мрежа, на базата на Вашите желания. Щом се събудите Shelly Motion 2 ще сигнализира на автоматизираните завеси в спалнята, за да започне денят Ви с естествена светлина.



WI-FI СЕНЗОР ЗА ДВИЖЕНИЕ С ВГРАДЕНИ СЕНЗОРИ ЗА ОСВЕТЕНОСТ И ТЕМПЕРАТУРА, ИЗДЪРЖАЩ НАД ГОДИНА С ЕДНО ЗАРЕЖДАНЕ

Ново поколение сензор за движение с процесор на Silicon Labs Wi-Fi IoT solutions. **Shelly Motion 2** е оборудван с Wi-Fi модемът с най-ниска консумация от масово произвежданите в световен мащаб. Допълнен със сензори за осветеност и температура за още по-ефикасни автоматизации на дома.

ТЕХНИЧЕСКИ ХАРАКТЕРИСТИКИ

Батерия	6500 mAh 3,7V
Живот на батерията	12 - 36 месеца
Съответства на директиви на ЕС	<ul style="list-style-type: none"> RE Directive 2014/53/EU LVD 2014/35/EU EMC 2014/30/EU RoHS2 2011/65/EU
Работа при температура	0°C ÷ 40°C
Максимална радиочестотна мощност	20 dBm
Безжичен/WiFi протокол	802.11 b/g/n (2,4 GHz)
Радиочестотна лента	2412 - 2472 MHz
Работен обхват (в зависимост от конкретната обстановка)	<ul style="list-style-type: none"> до 50 m на открито до 30 m на закрито
Размери (ВxШxД)	89,3x41,4x21,9 mm 89,3x41,4x47,9 mm
Контрол от разстояние	През мобилната апликация или уеб интерфейс
Съвместимост	Android (4.2+) & iOS (8+), уеб браузъри
Езици	Многоезична поддръжка през мобилната апликация или уеб интерфейс

256 НИВА НА ЧУВСТВИТЕЛНОСТ

Имате възможност прецизно да настройвате 256 нива на разстояние и чувствителност на движение, които сензорът засича. Може да настроите Shelly Motion 2 с лекота през апликацията, където и да се намирате.



НЯМА НУЖДА ОТ HUB

Shelly Motion 2 може да бъде контролиран директно от смартфона Ви, чрез домашната безжична мрежа. По този начин може да следите и контролирате дома си, да настройвате сцени и променят настройките, където и да се намирате.



ЕНЕРГИЙНО ЕФЕКТИВНО ОСВЕТЛЕНИЕ

Когато излезете за работа сутрин, Shelly Motion 2 ще се погрижи да угаси всички лампи, когато няма движение в къщата и ще елиминира излишното изразходване на енергия

