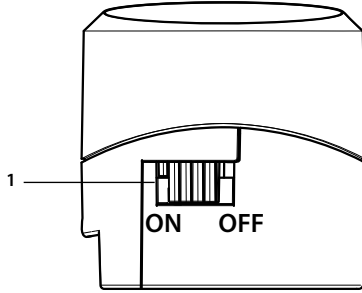


		110 -240 V / فولت
		50 / 60 Hz / هرتز
		120'
		48 h
	Operating temperature <i>Température de fonctionnement</i> Temperatura de funcionamiento Работна температура Temperatură de funcționare	<i>Radna temperatura</i> Radna temperatura Temperatura e veprimitt Delovna temperatura درجة حرارة التشغيل
Storage temperature <i>Température de stockage</i> Temperatura de almacenamiento Температура на съхранение Temperatură de depozitare	<i>Temperatura skladištenja</i> Temperatura skladištenja Temperatura e magazinimit Temperatura skladišćenja درجة حرارة التخزين	(-20) – (+45) °C
Max. conductor section <i>Max. section de conducteur</i> Max. sección de conductor Макс. сечение на проводниците Sección max. conductor	<i>Maks. presjek vodiča</i> Maks. poprečni presek, provodnika Seksioni maksimal i përcjellësit Maks. presek vodnika أقصى قطاع للموصل	2,5 mm 2,5 mm مم 2,5
Length of the stripped wire <i>Longueur du fil dénudé</i> Longitud del cable pelado Дължина на свалената изолация Lungimea firului dezizolat	<i>Dužina ogoljene žice</i> Dužina ogoljene žice Gjatësia e kabllit të zhveshur Dolžina deizoliranega vodnika طول السلك المجرد	7 mm 7 mm مم 7
Device depth inside the box <i>Profondeur de l'appareil dans la boîte</i> Profundidad del dispositivo dentro de la caja Дълбочина на устройството в кутията Adâncimea dispozitivului în interiorul cutiei	<i>Dubina uređaja u kutiji</i> Dubina uređaja u kutiji Thellësia e aparaturës brenda kutisë Globina naprave v dozi عمق الجهاز داخل الصندوق	32 mm 32 mm مم 32

<b>1. Removable LED lamp</b> <i>1. Lampe à LED extractible</i> 1. Lămpara LED extraibilă 1. Демонтираща се LED лампа 1. Lampă LED detaşabilă 1. Izvlačiva prijenosna LED 1. LED lampa koja se može izvući 1. Llampà LED e lëvizshme 1. Izvlečna LED svetilka 1. لمبة ليد قابلة للإزالة	<b>2. Spotlight pushbutton</b> <i>2. Bouton spot light</i> 2. Pulsador spot light 2. Бутон за насочено осветление 2. Buton lampă 2. Tipkalo 2. Taster za izvlačenje 2. Butoni i dritës spot 2. Tipka za vklop prenosne svetilke 2. زر الضوء المركز	<b>3. ON/OFF switch</b> <i>3. Interrupteur ON/OFF</i> 3. Interruptor ON/OFF 3. Ключ за включване/изключване 3. Întrerupător PORNIT/OPRIT 3. Sklopka ON/OFF 3. Prekidač za UKLJUČIVANJE/ ISKLJUČIVANJE 3. Çelësi i ndezjes/fikjes 3. Stikalo za vklop in izklop 3. مفتاح التشغيل ON والتوقف OFF	<b>4. Battery housing</b> <i>4. Logement batterie</i> 4. Alojamiento batería 4. Отделение за батерия 4. Carcasă baterie 4. Kućište za bateriju 4. Kućište za bateriju 4. Vendi i baterisë 4. Ohišje akumulatorja 4. غرفة بطاريات	<b>5. Anti-removal block</b> <i>5. Blocage anti-extraction</i> 5. Bloqueo anti-extracción 5. Блокировка против изваждане 5. Blocaj anti-îndepărtare 5. Blokada uklanjanja 5. Blokada protiv uklanjanja 5. Blloku kundër heqjes 5. Blokirni mehanizem 5. نظام إغلاق مقاومة الإزالة	<b>6. Removable clamp</b> <i>6. Borne extractible</i> 6. Borne extraibilă 6. Демонтираща се скоба 6. Clemă detaşabilă 6. Ukloniva stezaljka 6. Uklonjive kleme 6. Morsetë e lëvizshme 6. Odstranljiva sponka 6. مشبك تثبيت قابل للإزالة

<b>LED lamp extraction</b> <i>Extraction de la lampe à LED</i>	<b>Extracción de la lámpara LED</b> <i>Изваждане на LED лампата</i>	<b>Extragere lampă LED</b> <i>Vađenje LED lampe</i>	<b>Izvlek LED svetilke</b> <i>إزالة لمبة الليد</i>

Using the torch function  
 Utilisation de la fonction torche  
 Uso de la función antorcha  
 Използване на функцията „фенерче“  
 Utilizarea funcției lanternă  
 Korištenje funkcije svjetiljke  
 Korišćenje funkcije baterijske lampe  
 Përdorimi i funksionit të elektrikut të dorës  
 Uporaba funkcije prenosne svetilke  
 استخدام وظيفة المشعل الكهربائي

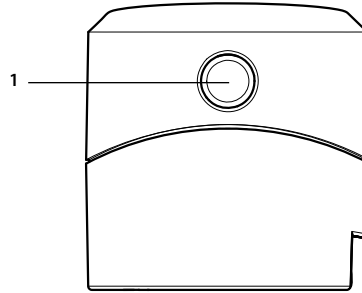


1. **ON:** emergency torch function  
 Switching on of LED lamp in case of electricity power cut  
**OFF:** LED lamp switched off
1. **ON:** fonction torche de secours  
 Allumage lampe à LED en cas de coupure de courant.  
**OFF:** lampe à LED éteinte.
1. **ON:** función antorcha de emergencia.  
 Encendido lámpara LED en caso de ausencia de energía eléctrica.  
**OFF:** lámpara LED apagada.
1. **ON** (вкл.): аварийна функция „фенерче“  
 Включване на LED лампата в случай на спиране на тока  
**OFF** (изкл.): LED лампата е изключена
1. **APRINS:** funcția lanternă de urgență  
 Aprinderea lămpii LED în cazul intreruperii electricității  
**STINS:** Lampă LED stinsă

1. **UKLJUČEN:** funkcija svjetiljke u nuždi  
 Uključivanje LED žarulje u slučaju prekida električne energije  
**ISKLJUČEN:** LED žarulja isključena
1. **UKLJUČENO:** funkcija baterijske lampe u hitnim slučajevima  
 Uključivanje LED lampe u slučaju nestanka struje  
**ISKLJUČENO:** LED lampja je isključena
1. **ON:** funksioni i elektrikut të dorës  
 Ndezje e njëjës prej llampave LED në rast ndërprerje të energjisë  
**OFF:** Llampa LED është fikur
1. **ON:** funkcija zasilne svetilke  
 Vkllop LED svetilke v primeru izklopa električne energije  
**OFF:** LED lučka je izklopljena

ON: وظيفة مشعل كهربائي للطوارئ  
 تشغيل لمبة ليد في حالة انقطاع التيار  
 OFF: لمبة ليد مطفأة.


Spotlight pushbutton  
 Bouton spot light  
 Pulsador spot light  
 Бутон за насочено осветление  
 Buton lampă  
 Трпкало  
 Taster za podešavanje inteziteta svetlosti  
 Buttoni i dritës spot  
 Tipka za vklop prenosne svetilke  
 زر الضوء المركز



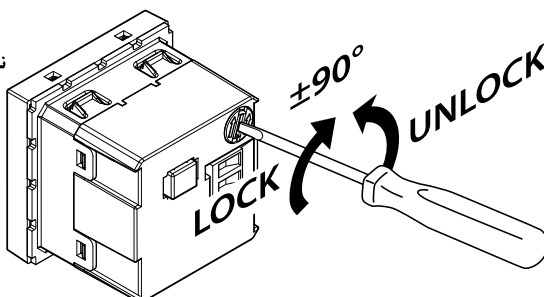
1. Press to increase the light intensity (maximum autonomy 15' with battery charged)  
 1. Appuyer pour augmenter l'intensité lumineuse (autonomie max. 15' avec batterie chargée).  
 1. Presionar para aumentar la intensidad luminosa (autonomía máx. 15' con batería cargada)  
 1. Натиснете го, за да увеличите интензивноста на светлината (максимално време на работа 15 мин. при заредена батерия)  
 1. Apăsați pentru a mări intensitatea luminii (autonomie maximă 15' cu bateria încărcată)  
 1. Pritisnite za povećanje intenziteta svjetla (maksimalna autonomija 15' s napunjenom baterijom)  
 1. Pritisnite da biste povećali intenzitet svetlosti (maksimalna autonomija 15' sa napunjenom baterijom)  
 1. Shtyp për të rritur intensitetin e llampës (pavarësia maksimale 15' me bateri të karikuar)  
 1. Pritisnite za povećanje svetilnosti (največ 15' avtonomije pri napolnjenem akumulatorju)

1. اضغط لزيادة كثافة الضوء (أقصى عمل بدون تيار 15 دقيقة مع البطارية المشحونة)

Battery replacement  
 Changement batterie  
 Sustitución de la batería  
 Смяна на батерията  
 Înlocuire baterie  
 Zamjena baterije  
 Zamena baterije  
 Zëvendësimi i baterisë  
 Zamenjava akumulatorja  
 استبدال البطاريات



Safety block  
 Blocage de sécurité  
 Bloqueo de seguridad  
 Предпазна блокировка  
 Blocaj de siguranță  
 Blokada uklanjanja  
 Bezbednosna blokada  
 Bllokuesi i sigurisë  
 Blokirni mehanizem  
 نظام إغلاق الأمان



- The blocking mechanism prevents unwanted removal of the LED lamp.
- Le mécanisme de blocage empêche l'extraction indésirable de la lampe à LED.
- El mecanismo de bloqueo evita extracciones involuntarias de la lámpara LED.
- Блокирацият механизъм предотвратява нежелано изваждане на LED лампата.
- Mecanismul de blocare împiedică îndepărtarea nedorită a lămpii LED.
- Mehanizam za blokiranje sprečava neželjeno uklanjanje LED žarulje.
- Mehanizam za blokiranje sprečava neželjeno uklanjanje LED lampe.
- Mekanizmi i bllokimit parandalo n heqjen e gabuar të llampës LED.
- Blokirni mehanizem preprečuje neželjeno odstranitev LED svetilke.

• تمنع آلية نظام الإغلاق الإزالة غير المرغوب فيها للمبة الـ ليد