



AC7830

1 x 4 HDMI сплитер с поддръжка на 3D и 4K

bg
наръчник

AC7830 | 1 x 4 HDMI сплитер с поддръжка на 3D и 4K

Съдържание

1.0 Въведение.....	2
1.1 Съдържание на опаковката.....	2
2.0 Описания на панелите.....	3
3.0 Инструкции за инсталиране	4
3.1 EDID.....	4
4.0 Често задавани въпроси и друга уместна информация	4
5.0 Обслужване и поддръжка.....	5
6.0 Предупреждения и въпроси, изискващи внимание.....	5
7.0 Гаранционни условия	7

1.0 Въведение

Поздравяваме Ви с покупката на този висококачествен продукт на АСТ! Този продукт е преминал обширни тестове, извършени от техническите специалисти на АСТ. Ако имате проблеми с този продукт, разполагате с гаранцията на АСТ. Запазете това ръководство и касовата бележка на сигурно място.

Регистрирайте продукта си на www.act-connectivity.com и получавайте актуализации за продукти!

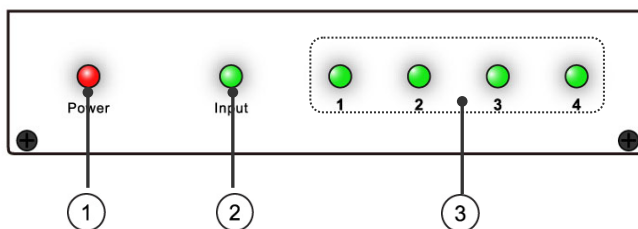
1.1 Съдържание на опаковката

В опаковката трябва да има следните части:

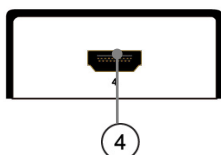
- 4-портов HDMI сплитер
- Захранване DC 5V 2A

2.0 Описания на панелите

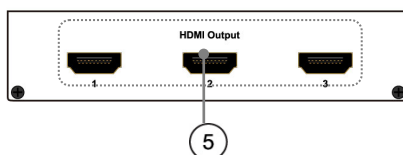
Преден панел



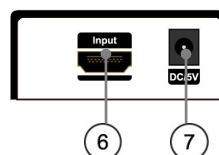
Ляв панел



Заден панел



Десен панел



1. Индикатор за захранване.
2. Индикатор за HDMI вход.
3. Индикатори за HDMI изход.
4. HDMI изходен порт.
5. HDMI изходни портове
6. HDMI входен порт
7. Вход за захранване DC5V

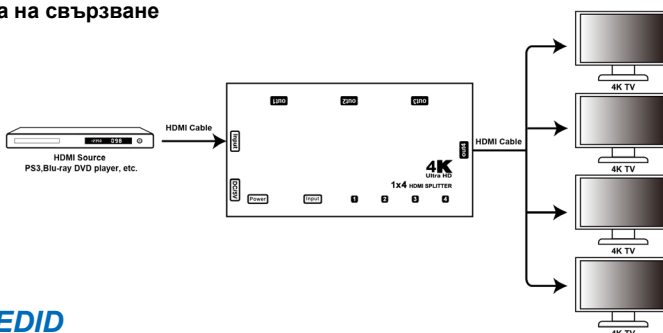
3.0 Инструкции за инсталиране

Поради вградения EDID протокол трябва да се уверите, че всички свързани устройства са включени, преди да включите HDMI сплитера.

1. Свържете източника на HDMI сигнал (като медиен плейър, BD/DVD плейър и др.) към HDMI входа.
2. Свържете устройствата за показване на HDMI сигнал (например HDTV) към един от HDMI изходите.
3. Поставете захранването DC 5V към входа за захранване от сплитера и след това свържете страната за променлив ток на захранването към стенния контакт.

Внимание: Задължително използвайте висококачествен кабел HDMI V1.4

схема на свързване



3.1 EDID

EDID може да прочете информацията "Extended Display Identification Data" от свързаните дисплейни устройства. EDID е структура от данни, предоставяна от цифровите дисплеи, за да се опишат техните възможности за видеоизточника. Тя дава възможност на персоналния компютър да разбере какъв вид монитор е свързан към него и по този начин да разбере възможностите на идентифицирания монитор.

4.0 Често задавани въпроси и друга уместна информация

Изберете **поддръжка** на уеб сайта на АСТ, за да откриете най-новите често задавани въпроси за Вашия продукт. АСТ ще актуализира тези страници редовно, за да сте сигурни, че разполагате с най-актуалната информация. Вижте www.act-connectivity.com за повече информация относно Вашия продукт.

5.0 Обслужване и поддръжка

Това ръководство за потребителя е внимателно изготвено от техническите специалисти на АСТ. При проблем с инсталирането или използването на продукта, вижте връзката **поддръжка** на уеб сайта www.act-connectivity.com.

6.0 Предупреждения и въпроси, изискващи внимание



Поради закони, директиви и разпоредби на Европейския парламент, някои (безжични) устройства може да са обект на ограничения относно употребата им в някои страни-членки на Европейския съюз. В някои страни-членки на Европейския съюз употребата на такива устройства може да е забранена. Свържете се с (местните) власти за повече информация относно тези ограничения.

Винаги следвайте инструкциите в ръководството*, особено ако се отнасят до устройства, които трябва да се сглобят.

Предупреждение: В повечето случаи това важи за електронно устройство. Грешната/неправилната употреба може да доведе до (сериозни) наранявания!

Когато свържете устройството към електрическата мрежа, уверете се, че не е повредено или изложено на (високо) налягане.

Необходим е електрически контакт, който трябва да е възможно най-близо и да е възможно най-леснодостъпен от устройството.

Ремонтирането на устройството да се извършва само от квалифициран персонал на АСТ. Никога не се опитвайте да ремонтирате устройството сами. Гаранцията се анулира веднага при самостоятелно ремонтиране на продуктите и/или неправилна употреба. За условията на удължената гаранция, моля посетете нашия уеб сайт на адрес www.act-connectivity.com

Устройството трябва да се изхвърли правилно. Следвайте наредбите на Вашата държава относно изхвърлянето на електронни стоки.

Внимателно проверете точките за безопасност по-долу:

- Не упражнявайте външна сила върху кабелите.
- Не изключвайте устройството, като дърпате кабела за зареждане.
- Не поставяйте устройството в близост до отоплителни уреди.
- Не позволявайте устройството да влезе в контакт с вода или други течности.
- Ако има странен звук, дим или мирис, незабавно прекъснете връзката на устройството с електрическия контакт.

- Не поставяйте остри предмети в близост до вентилационния отвор на.
- Не използвайте повредени кабели (риск от токов удар).
- Продуктът да се пази далеч от деца.
- Избършете продукта с мека кърпа, не с гъба с вода.
- Поддържайте щепсела и контакта чисти.
- Не изключвайте устройството от електрическия контакт с мокри ръце.
- Изключете устройството, когато няма да го използвате дълго време.
- Използвайте устройството в помещение с добра вентилация.

**Съвет: Ръководствата на АСТ са написани с голяма грижа. Поради техническото развитие е възможно отпечатаното ръководство да не съдържа най-актуалната информация. Ако имате проблеми с отпечатаното ръководство или не можете да намерите това, което търсите, първо посетете нашия уеб сайт www.act-connectivity.com за най-новата актуализация на ръководството.*

*Често задавани въпроси (ЧЗВ) Консултирайте се с **поддръжка** на нашия уеб сайт www.act-connectivity.com и вижте дали ще намерите правилната информация за Вашия продукт тук. Горещо се препоръчва да се консултирате първо с раздел ЧЗВ. Отговорите често са тук.*

7.0 Гаранционни условия

Гаранцията на АСТ важи за всички продукти на АСТ. След купуване на употребяван продукт АСТ оставащият гаранционен период се измерва от момента на покупка от първия собственик. Гаранцията АСТ важи за всички продукти и части АСТ, неразривно свързани или монтирани към продукта, за който се отнасят. Захранващи адаптери, батерии, антени и всички други продукти, които не са директно вградени в основния продукт или свързани с него, и за които може да се приеме без основателно съмнение, че износването им по време на употреба ще е различно от това на основния продукт, не се покриват от гаранцията на АСТ. Продуктите не се покриват от гаранцията на АСТ, когато са изложени на неправилна/грешна употреба, външни влияния или при отваряне на ремонтните части на продукта от страни, различни от АСТ. АСТ може да използва рециклирани материали за ремонт или смяна на Вашия дефектен продукт. АСТ не носи отговорност за промени в мрежовите настройки от интернет доставчиците. Не можем да гарантираме, че мрежовият продукт на АСТ ще продължи да работи след промяна на настройките от интернет доставчика. АСТ не може да гарантира работата на уеб услуги, приложения и друго съдържание на трети страни през продукти на АСТ.

Когато продуктът се повреди

Ако продукт се повреди поради причини, различни от посочените по-горе: Свържете се с мястото, от където сте купили продукта, за да се погрижат за Вашия повреден продукт.



www.act-connectivity.com

Trademarks: all brand names are trademarks and/or registered of their respective holders.

The information contained in this document has been created with the utmost care. No legal rights can be derived from these contents. ACT cannot be held responsible, nor liable for the information contained in this document.

