

Инструкция за експлоатация на устройства за автомобилно аудио - адаптери

1. Увод

Уважаеми клиент! Благодарим Ви за извършената покупка в ТМЕ! С грижа за околната среда Ви представяме тази съкратена инструкция за експлоатация. Преди да използвате устройството, молим за нейното внимателно прочитане. Влезте на: www.tme.eu. Представените фигури в съкратената инструкция са илюстрации и могат да се различават от реалния изглед на предмета. Това обаче не променя техните основни свойства.

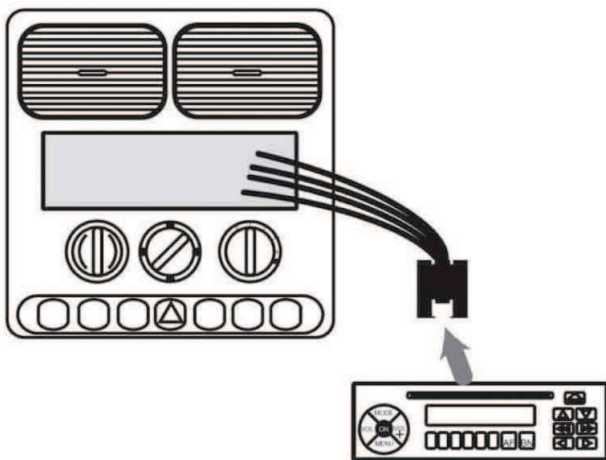
2. Предназначение

Адаптери за автомобилно аудио предназначени за фабрични комплекти за озвучаване.

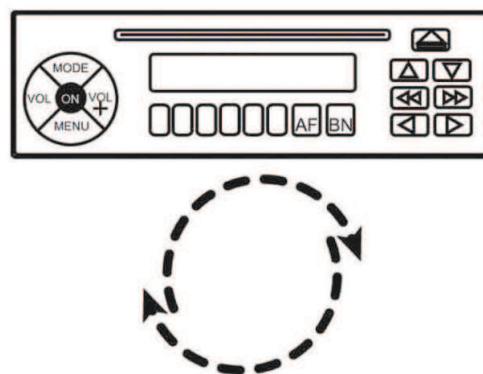
3. Подготовка за работа и използване

- Изключете захранването преди да пристъпите към свързване.
- Извадете радиоприемника от таблото, за да си осигурите достъп до задните части на устройството.
- Свържете конекторите към съответните гнезда.
- Включете захранването.
- При необходимост конфигурирайте адаптера.

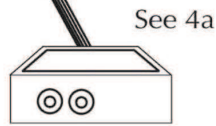
1



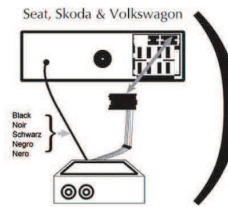
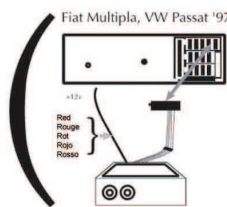
2



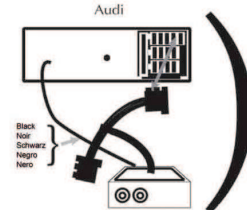
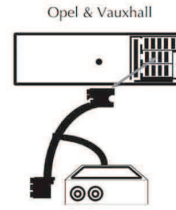
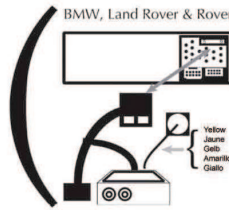
3



N.B.

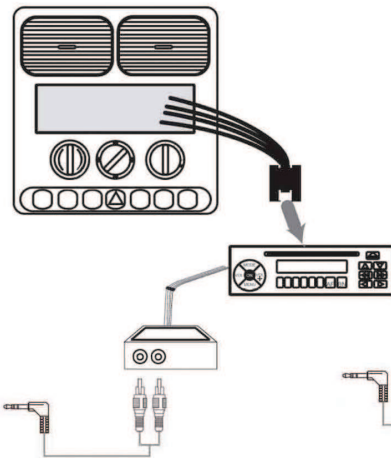


See 4a

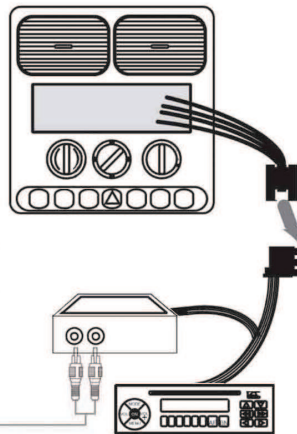


See 4b

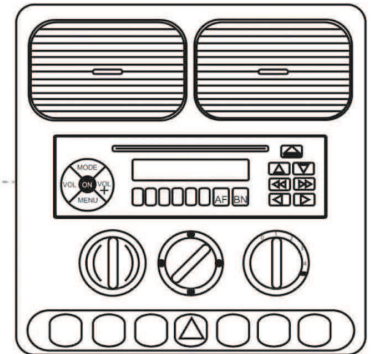
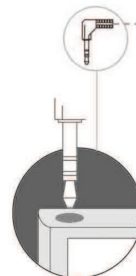
4a



4b



5



4. Предпазни мерки

- Включвайте само към автомобилна инсталация с напрежение 12 V.
- Не разглобявайте корпуса.
- Спазвайте поляритета.
- Използвайте съгласно предназначението.
- Никога не заменяйте предпазителя с друг с по-голяма стойност. Това може да предизвика прегряване, увреждане и поражения вкл. изгаряния.
- Не докосвайте устройството с мокри ръце. Не докосвайте мокро устройство.
- Монтирайте антената в предназначения за това отвор в каросерията с помощта на монтажната глава или в случай на вътрешна антена залепете стабилно към стъклото или таблото.
- Не инсталирайте в места, където устройството може да нарани някого в случай на внезапно спиране на автомобила или може да пречи на водача при управление на автомобила.
- Не инсталирайте устройството в нестабилни места.