EN Quick start guide

LED Night Light

LNLW10WT

For more information see the extended manual online:
ned.is/lnlw10wt

Intended use
This product is a nightlight with motion sensor that is directly plugged into the power socket.
This product is intended to illuminate a dark environment when movement is detected.
The product is intended for indoor use only.
Any modification of the product may have consequences for safety, warranty and proper functioning.
This product can be used by children aged from 6 years and above and persons with reduced physical, sensory or mental capabilities or lack of experience and knowledge if they have been given supervision or instruction concerning use of the product in a safe way and understand the hazards involved. Children shall not play with the product. Cleaning and user maintenance shall not be done by children without supervision.

Main parts (image A)
1. Power plug
2. LED
3. PIR sensor

Safety instructions
⚠ WARNING
- Ensure you have fully read and understood the instructions in this document before you install or use the product. Keep the packaging and this document for future reference.
- Only use the product as described in this document.
- Do not open the product, there are no user serviceable parts inside.
- Do not use the product if a part is damaged or defective. Replace a damaged or defective product immediately.
- Do not drop the product and avoid bumping.
- Do not expose the product to water or moisture.
- The LED lamp cannot be replaced.
- This product may only be serviced by a qualified technician for maintenance to reduce the risk of electric shock.
- Do not cover the product when in use.

Installing the product (image B)
Install the product as shown in image **B**.

Using the product
The product is active when plugged into a power source.
The LED **A**2 automatically switches on when the PIR sensor **A**3 is activated by movement in a dark environment.
After 25 seconds of no movement detection, the LED switches off.

Disposal
The product is designated for separate collection at an appropriate collection point. Do not dispose of the product with household waste.
For more information, contact the retailer or the local authority responsible for the waste management.

DE Kurzanleitung

LED-Nachtlicht

LNLW10WT

Weitere Informationen finden Sie in der erweiterten Anleitung online: **ned.is/lnlw10wt**

Bestimmungsgemäße Verwendung
Dieses Produkt ist ein Nachtlicht mit Bewegungssensor, das direkt in die Steckdose gesteckt wird.
Dieses Produkt ist dafür gedacht, eine dunkle Umgebung zu beleuchten, wenn eine Bewegung erkannt wird.
Das Produkt ist nur zur Verwendung innerhalb von Gebäuden gedacht.
Jegliche Modifikation des Produkts kann Folgen für die Sicherheit, Garantie und ordnungsgemäße Funktionalität haben.
Kinder ab dem sechsten Lebensjahr und Personen mit eingeschränkten körperlichen, sensorischen oder geistigen Fähigkeiten oder ohne ausreichende Erfahrung und Kenntnis dürfen dieses Produkt nur dann verwenden, wenn sie beaufsichtigt werden oder in die sichere Benutzung des Produkts eingewiesen wurden und die bestehenden Gefahren verstehen. Kinder dürfen nicht mit dem Produkt spielen. Reinigung und Wartung durch den Benutzer dürfen nicht von unbeaufsichtigten Kindern durchgeführt werden.

Hauptbestandteile (Abbildung A)
1. Netzstecker
2. LED
3. Infrarot-Bewegungssensor

Sicherheitshinweise
⚠ WARNUNG
- Vergewissern Sie sich, dass Sie die Anweisungen in diesem Dokument vollständig gelesen und verstanden haben, bevor Sie das Produkt installieren oder verwenden. Heben Sie die Verpackung und dieses Dokument zum späteren Nachschlagen auf.
- Verwenden Sie das Produkt nur wie in diesem Dokument beschrieben.
- Öffnen Sie das Produkt nicht. Es befinden sich keine vom Benutzer zu wartenden Teile im Inneren.
- Verwenden Sie das Produkt nicht, wenn ein Teil beschädigt ist oder es einen Mangel aufweist. Ersetzen Sie ein beschädigtes oder defektes Produkt unverzüglich.
- Lassen Sie das Produkt nicht herunterfallen und vermeiden Sie Kollisionen.
- Setzen Sie das Produkt keinem Wasser oder Feuchtigkeit aus.
- Die LED-Lampe kann nicht ersetzt werden.
- Dieses Produkt darf nur von einem ausgebildeten Techniker gewartet werden, um die Gefahr eines Stromschlags zu reduzieren.
- Decken Sie das Produkt nicht ab, während es in Verwendung ist.

Installation des Produkts (Abbildung B)
Installieren Sie das Produkt wie in Abbildung **B** gezeigt.

Verwenden des Produkts
Das Produkt ist aktiv, wenn es in eine Steckdose gesteckt ist.
Die LED **A**2 schaltet sich automatisch ein, wenn der PIR-Sensor **A**3 durch Bewegung in einer dunklen Umgebung aktiviert wird.
Wird 25 Sekunden lang keine Bewegung erkannt, schaltet sich die LED aus.

Entsorgung
Dieses Produkt muss an einer entsprechenden Sammelstelle zur Entsorgung abgegeben werden. Entsorgen Sie das Produkt nicht mit dem Haushaltsabfall
Weitere Informationen erhalten Sie beim Verkäufer oder der für die Abfallwirtschaft verantwortlichen örtlichen Behörde.

FR Guide de démarrage rapide

Veilleuse LED

LNLW10WT

Pour plus d'informations, consultez le manuel détaillé en ligne :
ned.is/lnlw10wt

Utilisation prévue
Ce produit est une veilleuse avec détecteur de mouvement qui se branche directement sur la prise de courant.
Ce produit est destiné à éclairer un environnement sombre lorsqu'un mouvement est détecté.
Le produit est prévu pour un usage intérieur uniquement.
Toute modification du produit peut avoir des conséquences sur la sécurité, la garantie et le bon fonctionnement.
Ce produit peut être utilisé par des enfants âgés de 6 ans et plus ainsi que des personnes ayant des capacités physiques, sensorielles ou mentales réduites ou manquant d'expérience et de connaissances s'ils sont supervisés ou ont reçu des instructions sur l'utilisation du produit en toute sécurité et comprennent les dangers impliqués. Les enfants ne doivent pas jouer avec le produit. Le nettoyage et la maintenance ne doivent pas être effectués par des enfants sans surveillance.

Pièces principales (image A)
1. Fiche d'alimentation
2. LED
3. Capteur PIR

Consignes de sécurité
⚠ AVERTISSEMENT
- Assurez-vous d'avoir entièrement lu et compris les instructions de ce document avant d'installer ou d'utiliser le produit. Conservez l'emballage et le présent document pour référence ultérieure.
- Utilisez le produit uniquement comme décrit dans le présent document.
- N'ouvrez pas le produit, il ne contient aucune pièce réparable par l'utilisateur.
- Ne pas utiliser le produit si une pièce est endommagée ou défectueuse. Remplacez immédiatement un produit endommagé ou défectueux.
- Ne pas laisser tomber le produit et éviter de le cogner.
- Ne pas exposer le produit à l'eau ou à l'humidité.
- La lampe LED ne peut pas être remplacée.
- Ce produit ne peut être réparé que par un technicien qualifié afin de réduire les risques d'électrocution.
- Ne pas couvrir le produit lorsqu'il est en cours d'utilisation.

Installer le produit (image B)
Installez le produit comme indiqué sur l'image **B**.

Utiliser le produit
Le produit est actif lorsqu'il est branché dans une source d'alimentation.
La LED **A**2 s'allume automatiquement lorsque le capteur PIR **A**3 est activé par un mouvement dans un environnement sombre.
Au bout de 25 secondes sans détection de mouvement, la LED s'éteint.

Traitement des déchets
Le produit doit être jeté séparément des ordures ménagères dans un point de collecte approprié. Ne jetez pas le produit avec les ordures ménagères ordinaires.
Pour plus d'informations, contactez le distributeur ou l'autorité locale responsable de la gestion des déchets.

NL Snelstartgids

LED-nachtlampje

LNLW10WT

Zie voor meer informatie de uitgebreide handleiding online:
ned.is/lnlw10wt

Bedoeld gebruik
Dit product is een nachtlampje met bewegingssensor, dat rechtstreeks in het stopcontact gestoken wordt.
Dit product is bedoeld om een donkere omgeving te verlichten zodra er beweging gedetecteerd wordt.
Het product is enkel bedoeld voor gebruik binnenshuis.
Elke wijziging van het product kan gevolgen hebben voor de veiligheid, garantie en correcte werking.
Dit product mag worden gebruikt door kinderen van 6 jaar en ouder en personen met een verminderd lichamelijk, zintuiglijk of geestelijk vermogen, of die gebrek aan ervaring of kennis hebben, als iemand die verantwoordelijk is voor hun veiligheid toezicht op hen houdt of hen is uitgelegd hoe het product veilig dient te worden gebruikt en ze begrijpen wat de potentiële risico's zijn. Kinderen mogen niet met het product spelen. De reiniging en het onderhoud door de gebruiker mogen niet worden uitgevoerd door kinderen zonder toezicht.

Belangrijkste onderdelen (afbeelding A)
1. Voedingskabel
2. LED
3. PIR-sensor

Veiligheidsvoorschriften
⚠ WAARSCHUWING
- Zorg ervoor dat u de instructies in dit document volledig gelezen en begrepen heeft voordat u het product installeert of gebruikt. Bewaar de verpakking en dit document voor toekomstig gebruik.
- Gebruik het product alleen zoals in dit document beschreven.
- Open het product niet. Er zitten geen onderdelen in die door de gebruiker te onderhouden zijn.
- Gebruik het product niet als een onderdeel beschadigd of defect is. Vervang een beschadigd of defect product onmiddellijk.
- Laat het product niet vallen en voorkom stoten.
- Stel het product niet bloot aan water of vocht.
- De LED lamp kan niet vervangen worden.
- Dit product mag voor onderhoud alleen worden geopend door een erkend technicus om het risico op elektrische schokken te verkleinen.
- Het product tijdens gebruik niet bedekken.

Het product installeren (afbeelding B)
Installeer het product zoals is getoond in afbeelding **B**.

Het product gebruiken
Het product wordt actief zodra het in het stopcontact gestoken wordt.
Het ledlampje **A**2 schakelt automatisch in wanneer de PIR-sensor **A**3 geactiveerd wordt door beweging in een donkere omgeving.
Wanneer er 25 seconden geen beweging gedetecteerd wordt, wordt het ledlampje uitgeschakeld.

Afdanking
Het product is bestemd voor gescheiden inzameling bij een hiertoe aangewezen verzamelpunt. Werp het product niet weg bij het huishoudelijk afval.
Neem voor meer informatie contact op met de detailhandelaar of de lokale overheid die verantwoordelijk is voor het afvalbeheer.

IT Guida rapida all'avvio

Luce notturna al LED

LNLW10WT

Per maggiori informazioni vedere il manuale esteso online:
ned.is/lnlw10wt

Uso previsto
Il prodotto è una luce notturna con sensore di movimento, che va direttamente inserita nella presa elettrica.
Il prodotto è inteso per illuminare gli spazi bui quando viene rilevato il movimento.
Il prodotto è inteso solo per utilizzo in interni.
Eventuali modifiche al prodotto possono comportare conseguenze per la sicurezza, la garanzia e il corretto funzionamento.
Il prodotto può essere utilizzato da bambini che hanno compiuto almeno 6 anni e da persone con capacità fisiche, sensoriali e mentali ridotte o che non dispongono di esperienza e conoscenza in materia solo se supervisionati o istruiti sull'uso sicuro del prodotto e solo se in grado di capire i rischi coinvolti. I bambini non devono giocare con il prodotto. Le operazioni di pulizia e manutenzione non possono essere effettuate da bambini non sorvegliati.

Parti principali (immagine A)
1. Spina di alimentazione
2. LED
3. Sensore PIR

Istruzioni di sicurezza
⚠ ATTENZIONE
- Assicurarsi di aver letto e compreso pienamente le istruzioni presenti nel documento prima di installare o utilizzare il prodotto. Conservare la confezione e il presente documento per farvi riferimento in futuro.
- Utilizzare il prodotto solo come descritto nel presente documento.
- Non aprire il prodotto: all'interno non sono presenti parti riparabili dall'utente.
- Non utilizzare il prodotto se una parte è danneggiata o difettosa. Sostituire immediatamente un prodotto danneggiato o difettoso.
- Non far cadere il prodotto ed evitare impatti.
- Non esporre il prodotto all'acqua o all'umidità.
- La lampada LED non può essere sostituita.
- Il prodotto può essere riparato e sottoposto a manutenzione esclusivamente da un tecnico qualificato per ridurre il rischio di scosse elettriche.
- Non coprire il prodotto durante l'uso.

Installazione del prodotto (immagine B)
Installare il prodotto come mostrato nell'immagine **B**.

Utilizzo del prodotto
Il prodotto è attivo quando è inserito in una sorgente di alimentazione.
Il LED **A**2 si accende automaticamente quando il sensore PIR **A**3 viene attivato da un movimento in uno spazio buio.
Dopo 25 secondi in assenza di movimento, il LED si spegne.

Smaltimento
Questo prodotto è soggetto a raccolta differenziata nei punti di raccolta appropriati. Non smaltire il prodotto con i rifiuti domestici.
Per maggiori informazioni, contattare il rivenditore o le autorità locali responsabili per la gestione dei rifiuti.

ES Guía de inicio rápido

Luz nocturna LED

LNLW10WT

Para más información, consulte el manual ampliado en línea:
ned.is/lnlw10wt

Uso previsto por el fabricante
Este producto es una luz nocturna con sensor de movimiento que se enchufa directamente a la toma de corriente.
Este producto está diseñado para iluminar un entorno oscuro cuando se detecta movimiento.
El producto está diseñado únicamente para uso en interiores.
Cualquier modificación del producto puede tener consecuencias para la seguridad, la garantía y el funcionamiento adecuado.
Este producto lo pueden utilizar niños a partir de 6 años y adultos con capacidades físicas, sensoriales o mentales reducidas o que no tengan experiencia o conocimientos, siempre y cuando se les haya explicado cómo usar el producto de forma segura y los riesgos que implica o se les supervise. Los niños no deben jugar con el producto. Los niños no deben realizar las tareas de limpieza ni mantenimiento sin supervisión.

Partes principales (imagen A)
1. Enchufe de corriente
2. LED
3. Sensor PIR

Instrucciones de seguridad
⚠ ADVERTENCIA
- Asegúrese de que ha leído y entendido completamente las instrucciones en este documento antes de instalar o utilizar el producto. Guarde el embalaje y este documento para futuras consultas.
- Utilice el producto únicamente tal como se describe en este documento.
- No abra el producto, no existen piezas en el interior que puedan ser reparadas por el usuario.
- No use el producto si alguna pieza está dañada o presenta defectos. Sustituya inmediatamente un producto si presenta daños o está defectuoso.
- No deje caer el producto y evite que sufra golpes.
- No exponga el producto al agua o a la humedad.
- La lámpara LED no se puede reemplazar.
- Este producto solo puede recibir servicio de un técnico cualificado para su mantenimiento para así reducir el riesgo de descargas eléctricas.
- No tape el producto mientras se esté usando.

Cómo instalar el producto (imagen B)
Instale el producto según se muestra en la imagen **B**.

Uso del producto
El producto está activo cuando se enchufa a una toma de alimentación.
El LED **A**2 se enciende automáticamente cuando el sensor PIR **A**3 se activa por un movimiento en un entorno oscuro.
Al cabo de 25 segundos sin detección de movimiento, el LED se apaga.

Eliminación
El producto está diseñado para desecharlo por separado en un punto de recogida adecuado. No se deshaga del producto con la basura doméstica
Para obtener más información, póngase en contacto con el vendedor o la autoridad local responsable de la eliminación de residuos.

PT Guia de iniciação rápida

Luz de presença LED

LNLW10WT

Para mais informações, consulte a versão alargada do manual on-line: **ned.is/lnlw10wt**

Utilização prevista
Este produto é uma luz de presença com sensor de movimento ligada diretamente à tomada de corrente.
Este produto destina-se a iluminar um ambiente escuro quando é detetado movimento.
O produto destina-se apenas a utilização em interiores.
Qualquer alteração do produto pode ter consequências em termos de segurança, garantia e funcionamento adequado.
Este produto pode ser utilizado por crianças com idade igual ou superior a 6 anos e por pessoas com capacidades físicas, sensoriais ou mentais reduzidas ou com falta de experiência e conhecimento, desde que tenham recebido supervisão ou instruções relativas à utilização segura do produto e compreendam os perigos envolvidos. As crianças não devem brincar com o produto. A limpeza e a manutenção destinadas ao utilizador não devem ser efetuadas por crianças sem vigilância.

Peças principais (imagem A)
1. Ficha de alimentação
2. LED
3. Sensor PIR

Instruções de segurança
⚠ AVISO
- Certifique-se de que leu e compreendeu as instruções deste documento na íntegra antes de instalar ou utilizar o produto. Guarde a embalagem e este documento para referência futura.
- Utilize o produto apenas conforme descrito neste documento.
- Não abra o produto, este não contém peças reparáveis pelo utilizador.
- Não utilize o produto caso uma peça esteja danificada ou defeituosa. Substitua imediatamente um produto danificado ou defeituoso.
- Não deixe cair o produto e evite impactos.
- Não exponha o produto à água ou humidade.
- A lâmpada LED não pode ser substituída.
- Este produto pode ser reparado apenas por um técnico qualificado para manutenção a fim de reduzir o risco de choque elétrico.
- Não cubra o produto quando está a ser utilizado.

Instalação do produto (imagem B)
Instale o produto conforme indicado na imagem **B**.

Utilização do produto
O produto fica ativo quando é ligado a uma fonte de energia.
O LED **A**2 liga-se automaticamente quando o sensor PIR **A**3 é ativado por movimento em ambiente escuro.
O LED desliga-se após 25 segundos sem deteção de movimento.

Eliminação
O produto deve ser eliminado separadamente num ponto de recolha apropriado. Não elimine este produto juntamente com o lixo doméstico.
Para obter mais informações, contacte o revendedor ou o organismo local responsável pela gestão de resíduos.

SV Snabbstartsguide

LED-nattlampa

LNLW10WT

För ytterligare information, se den utökade manualen online:
ned.is/lnlw10wt

Avsedd användning
Produkten är en nattlampa med rörelsesensorer som kopplas in direkt i eluttaget.

nedis

LED Night Light

With motion sensor

LNLW10WT

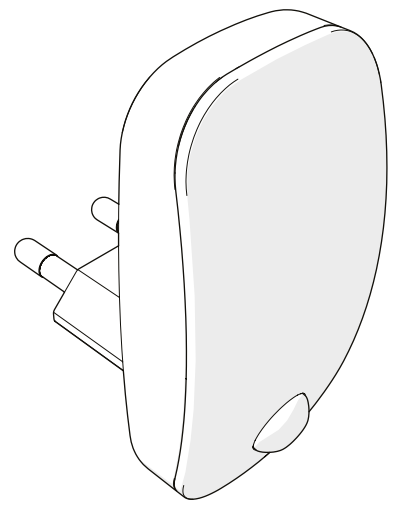

ned.is/lnlw10wt

Nedis BV
De Tweeling 28
5215 MC 's-Hertogenbosch
The Netherlands

Specifications

Product	LED Night Light
Article number	LNLW10WT
Dimensions (l × w × h)	81 × 44 × 60 mm
Weight	40 g
Power input	220 - 240 VAC ; 50 Hz
Power consumption	0.55 W
IP rating	IP20
Brightness	11 lm
Sensor delay time	30 ± 5 s
Sensor angle	90 °

A

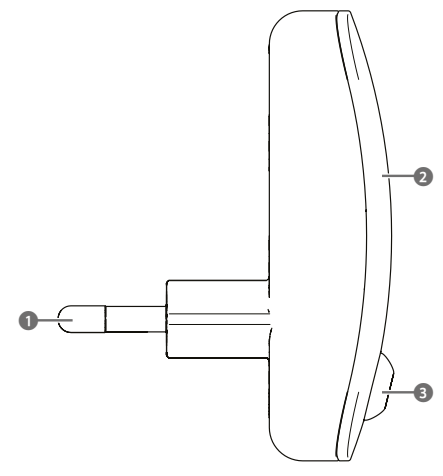

B

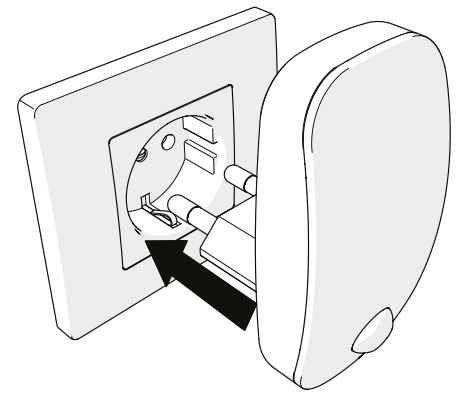

Produkten är avsedd för att lysa upp mörka omgivningar när rörelser upptäcks.
Denna produkt är endast avsedd för användning inomhus.
Modifiering av produkten kan medföra konsekvenser för säkerhet, garanti och korrekt funktion.
Denna apparat kan användas av barn från 6 år och äldre och av personer med nedsatt fysik, sensoriskt eller mentalt handikapp eller som saknar erfarenhet och kunskap om de övervakas och har erhållit anvisningar om apparatens användning på ett säkert sätt och förstår riskerna med den. Barn får inte leka med produkten. Rengöring och användarunderhåll får inte utföras av barn om de inte står under uppsikt.

Huvuddelar (bild **A**)
1. Stickkontakt
2. LED
3. PIR-sensor

Säkerhetsanvisningar
⚠ VARNING
- Säkerställ att du har läst och förstått alla instruktioner i detta dokument innan du installerar och använder produkten. Behåll förpackningen och detta dokument som framtida referens.
- Använd produkten endast enligt anvisningarna i detta dokument.
- Öppna inte upp produkten. Det finns inga invändiga delar som användaren kan serva på egen hand.
- Använd inte produkten om en del är skadad eller defekt. Byt omedelbart ut en skadad eller defekt produkt.
- Tappa inte produkten och skydda den mot slag.
- Exponera inte produkten till vatten eller fukt.
- LED-lampan kan inte bytas ut.
- Denna produkt får, för att minska risken för elchock, endast servas av en kvalificerad underhållstekniker.
- Täck inte över produkten när den används.

Installera produkten (bild **B**)
Installera produkten enligt bilden **B**.

Att använda produkten
Produkten är aktiv så länge den är ansluten till strömkällan.
LED-lampan **A**2 tänds automatiskt när PIR-sensorn **A**3 aktiveras av rörelser i mörka miljöer.
Om inga rörelser upptäcks inom 25 sekunder stängs LED-lampan av.

Bortskaffning
Produkten är avsedd för separat insamling vid en lämplig återvinningscentral. Släng inte denna produkt bland vanligt hushållsavfall.
För mer information, kontakta återförsäljaren eller lokal myndighet med ansvar för avfallshantering.

FI Pika-aloitusopas

LED-yövalo
LNLW10WT

Katso tarkemmat tiedot käyttöoppaan laajemmasta verkkoversiosta: **ned.is/lnlw10wt**

Käyttötarkoitus
Tämä tuote on liiketunnistimella varustettu yövalo, joka kytketään suoraan pistorasiaan.
Tämä tuote on tarkoitettu valaisemaan pimeää ympäristöä, kun liikettä havaitaan.
Tuote on tarkoitettu vain sisäkäyttöön.
Tuotteen muutokset voivat vaikuttaa turvallisuuteen, takuuseen ja asianmukaiseen toimintaan.
Tätä tuotetta saavat käyttää 6-vuotiaat ja sitä vanhemmat lapset ja henkilöt, joilla on heikentyneet fyysiset, aistilliset tai henkiset kyvyt tai kokemuksen ja tiedon puutetta, jos heitä valvotaan tai jos heille on annettu ohjeet tuotteen turvallisesta käytöstä ja he ymmärtävät tuotteen käyttöön liittyvät vaarat. Lapset eivät saa leikkiä tuotteella. Lapset eivät saa puhdistaa tai huoltaa tuotetta ilman valvontaa.

Tärkeimmät osat (kuva **A**)
1. Virtajohdon liitin
2. LED
3. PIR-anturi

Turvallisuusohjeet
⚠ VAROITUS
- Huolehdi siitä, että olet lukenut ja ymmärtänyt tämän asiakirjan sisältämät ohjeet kokonaan ennen kuin asennat tuotteen tai käytät sitä. Säilytä pakkaus ja tämä asiakirja tulevaa tarvetta varten.
- Käytä tuotetta vain tässä asiakirjassa kuvatun mukaisesti.
- Älä avaa tuotetta; sen sisällä ei ole osia, joita käyttäjä voisi huoltaa.
- Älä käytä tuotetta, jos jokin sen osa on vaurioitunut tai viallinen. Vaihda vahingoittunut tai viallinen tuote välittömästi.
- Varo pudottamasta ja tönäisemästä tuotetta.
- Älä altista tuotetta vedelle tai kosteudelle.
- LED-lamppua ei voi vaihtaa.
- Tämän tuotteen saa huoltaa vain pätevä teknikko sähköiskun vaaran vähentämiseksi.
- Älä peitä tuotetta sen ollessa käytössä.

Tuotteen asentaminen (kuva **B**)
Asenna tuote kuvan **B** mukaisesti.

Tuotteen käyttäminen
Tuote aktivoituu, kun se kytketään virtalähteeseen.
LED-valo **A**2 syttyy automaattisesti, kun PIR-liiketunnistin **A**3 aktivoituu liikkeen johdosta pimeässä ympäristössä.
Kun liikettä ei ole 25 sekuntiin, LED-valo sammuu.

Jätehuolto
Tämä tuote tulee toimittaa hävitettäväksi asianmukaiseen keräyspisteeseen. Tuotetta ei saa hävittää kotitalousjätteen mukana.
Lisätietoja antaa jälleenmyyjä tai paikallinen jätehuollosta vastaava viranomainen.

NO Hurtigguide

LED-nattlys
LNLW10WT

For mer informasjon, se den fullstendige bruksanvisningen på nett: **ned.is/lnlw10wt**

Tiltenkt bruk
Dette produktet er et nattlys med bevegelsessensor som settes rett inn i stikkontakten.
Produktet lyser opp mørke rom når bevegelse registreres.
Produkter er bare tiltenkt innendørs bruk.
Eventuelle modifikasjoner av produktet kan ha konsekvenser for sikkerhet, garanti og funksjon.
Produktet kan brukes av barn fra 6 år og oppover, og av personer med reduserte fysiske, sensoriske eller mentale evner eller manglende erfaring og kunnskap hvis de får tilsyn eller opplæring om bruk av produktet på en trygg måte og forstår farene som er tilknyttet bruk av produktet. Barn skal ikke leke med produktet. Rengjøring og brukervedlikehold må ikke gjøres av barn uten oppsyn.

Hoveddeler (bilde **A**)
1. Strømkontakt
2. LED
3. PIR-sensor

Sikkerhetsinstruksjoner
⚠ ADVARSEL
- Sørg for at du har lest og forstått instruksjonene i dette dokumentet før du installerer eller bruker produktet. Ta vare på emballasjen og dette dokumentet for fremtidig referanse.
- Produktet skal kun brukes som beskrevet i dette dokumentet.
- Produktet må ikke åpnes, det har ingen deler inni som kan repareres.
- Ikke bruk produktet hvis det er skadet eller defekt. Bytt ut et skadet eller defekt produkt med det samme.
- Ikke mist produktet, og forhindre at det slås borti andre gjenstander.
- Ikke utsett produktet for vann eller fuktighet.
- LED-lampen kan ikke byttes ut.
- Dette produktet skal kun håndteres av en kvalifisert tekniker for vedlikehold for å redusere risikoen for elektrisk støt.
- Ikke dekk til produktet mens det er i bruk.

Installasjon av produktet (bilde **B**)
Installer produktet som vist på bilde **B**.

Bruk av produktet
Produktet er aktivt når det er koblet til en strømkilde.
LED-lyset **A**2 slås automatisk på når PIR-sensoren **A**3 aktiveres av bevegelse i et mørkt rom.
Når ingen bevegelse registreres på 25 sekunder, slås LED-lyset av.

Kassering
Produktet må avhendes på egnede oppsamlingssteder. Du må ikke avhende produktet som husholdningsavfall.
Ta kontakt med leverandøren eller lokale myndigheter hvis du ønsker mer informasjon om avhending.

DA Vejledning til hurtig start

LED-nattelys
LNLW10WT

Yderligere oplysninger findes i den udvidede manual online: **ned.is/lnlw10wt**

Tilsigtet brug
Dette produkt er et nattelys med bevægelsessensor, der sættes direkte i stikkontakten.
Dette produkt er beregnet til at oplyse et mørkt miljø, når bevægelse detekteres.
Produktet er kun beregnet til indendørs brug.
Enhver modificering af produktet kan have konsekvenser for sikkerhed, garanti og korrekt funktion.
Dette produkt kan anvendes af børn fra 6 år og op og af personer med reducerede fysiske, sensoriske eller mentale evner eller mangel på erfaring og viden, hvis de har fået oplæring eller instruktion angående brug af produktet på en sikker måde og forstår, at farer er involverede. Børn må ikke lege med produktet. Rengøring og brugervedligeholdelse må ikke udføres af børn uden opsyn.

Hoveddele (billede **A**)
1. Strømstik
2. LED
3. PIR-sensor

Sikkerhedsinstruktioner
⚠ ADVARSEL
- Sørg for, at du har læst og forstået instruktionerne i dette dokument fuldt ud, før du installerer eller bruger produktet. Gem emballagen og dette dokument, så det sidenhen kan læses.
- Anvend kun produktet som beskrevet i denne vejledning.
- Åbn ikke produktet, der er ikke nogen brugbare dele indeni.
- Brug ikke produktet, hvis det er skadet eller defekt. Udskift straks et skadet eller defekt produkt.
- Tab ikke produktet og undgå at støde det.
- Udsæt ikke produktet for vand eller fugt.
- LED-lampen kan ikke udskiftes.
- Dette produkt må kun vedligeholdes af en kvalificeret tekniker pga. risikoen for elektrisk stød.
- Tildæk ikke produktet, når det er i brug.

Installation af produktet (billede **B**)
Installér produktet som vist på billede **B**.

Brug af produktet
Produktet er aktivt, når det er sat i en stikkontakt.
LED **A**2 tænder automatisk, når PIR-sensoren **A**3 aktiveres af bevægelse i et mørkt miljø.
Efter 25 sekunder uden detektion af bevægelse slukker LED'en.

Bortskaffelse
Produktet skal afleveres på et passende indsamlingspunkt. Bortskaf ikke produktet sammen med husholdningsaffald.
For mere information, kontakt forhandleren eller den lokale myndighed der er ansvarlig for kontrol af affald.

HU Gyors beüzemelési útmutató

LED-es éjjeli lámpa
LNLW10WT

További információért lásd a bővített online kézikönyvet: **ned.is/lnlw10wt**

Tervezett felhasználás
Ez a termék egy mozgásérzékelővel felszerelt, közvetlenül a tápcsatlakozó aljzatba bedugható éjjeli lámpa.
A termék sötét környezet mozgás érzékelésekor történő megvilágítására szolgál.
A termék beltéri használatra készült.
A termék bármilyen módosítása befolyásolhatja a biztonságot, a jótállást és a megfelelő működést.
6 éven felüli gyermekek, továbbá testi, érzékszervi vagy szellemi fogyatékkal élők, illetve tapasztalat vagy ismeretek hiányában hozzá nem értő személyek használhatják a terméket megfelelő felügyelet vagy a biztonságos használatra vonatkozó útmutatások mellett, amennyiben tisztában vannak a használattal járó veszélyekkel. Gyermekek nem játszhatnak a termékkel. Gyermekek nem végezhetik a készülék tisztítását és karbantartását felügyelet nélkül.

Fő alkatrészek (**A** kép)
1. Tápcsatlakozó
2. LED
3. PIR érzékelő

Biztonsági utasítások
⚠ FIGYELMEZTETÉS
- Ügyeljen arra, hogy a termék telepítése vagy használata előtt figyelmesen elolvasta és megértette az ebben a dokumentumban található információkat. Tartsa meg a csomagolást és ezt a dokumentumot későbbi használatra.
- A terméket csak az ebben a dokumentumban leírt módon használja.
- Ne nyissa ki a terméket, mert nem tartalmaz felhasználó által javítható alkatrészeket.
- Ne használja a terméket, ha valamelyik része sérült vagy hibás. A sérült vagy meghibásodott terméket azonnal cserélje ki.
- Ne ejtse le a terméket és kerülje az ütődést.
- Óvja a terméket víztől vagy nedvességtől.
- A LED lámpa nem cserélhető.
- Ezt a terméket csak szakképzett technikus szervizelheti az áramütés kockázatának csökkentése érdekében.
- Használat közben ne takarja le a terméket.

A termék beüzemelése (**B** kép)
Szerelje fel a terméket a képen látható módon **B**.

A termék használata
A termék áramforráshoz csatlakoztatva aktív.
A LED **A**2 automatikusan bekapcsol, ha a PIR érzékelő **A**3 sötét környezetben mozgás hatására működésbe lép.
Ha 25 másodpercig nem érzékelhető mozgás, a LED kikapcsol.

Ártalmatlanítás
A terméket elkülönítve, a megfelelő gyűjtőhelyeken kell leselejtezni. Ne dobja ki a készüléket a háztartási hulladék közé.
További információért lépjen kapcsolatba a forgalmazóval, vagy a hulladékkezelésért felelős helyi hatósággal.

PL Przewodnik Szybki start

Lampka nocna LED
LNLW10WT

Więcej informacji znajdziesz w rozszerzonej instrukcji obsługi online: **ned.is/lnlw10wt**

Przeznaczenie
Ten produkt to lampka nocna z czujnikiem ruchu, którą podłącza się bezpośrednio do gniazdka elektrycznego.
Produkt jest przeznaczony do dawania światła w momencie wykrycia ruchu.
Produkt jest przeznaczony wyłącznie do użytku wewnątrz pomieszczeń.
Wszelkie modyfikacje produktu mogą mieć wpływ na bezpieczeństwo, gwarancję i działanie.
Ten produkt może być używany przez dzieci w wieku od 6 lat oraz przez osoby o ograniczonej sprawności fizycznej, sensorycznej lub umysłowej, a także przez osoby, które nie posiadają odpowiedniej wiedzy i doświadczenia, jeżeli znajdują się pod nadzorem lub otrzymały instrukcje dotyczące użytkowania produktu w bezpieczny sposób oraz rozumieją związane z tym zagrożenia. Dzieci nie mogą bawić się produktem.
Dzieci nie powinny czyścić ani przeprowadzać jakichkolwiek czynności konserwacyjnych bez nadzoru.

Główne części (ilustracja **A**)
1. Gniazdo zasilania
2. LED
3. Czujnik PIR

Instrukcje bezpieczeństwa
⚠ OSTRZEŻENIE
- Przed zainstalowaniem lub użyciem produktu należy upewnić się, że instrukcje zawarte w niniejszym dokumencie zostały w pełni przeczytane i zrozumiane. Opakowanie oraz niniejszy dokument należy zachować na przyszłość.
- Produktu należy używać wyłącznie w sposób opisany w niniejszym dokumencie.
- Nie otwieraj produktu - w środku nie ma części, które mogą być serwisowane przez użytkownika.
- Nie używaj produktu, jeśli jakakolwiek jego część jest zniszczona lub uszkodzona. Natychmiast wymień uszkodzony lub wadliwy produkt.
- Nie upuszczaj produktu i unikaj uderzania go.
- Nie narażaj produktu na działanie wody lub wilgoci.
- Lampa LED jest niewymienialna.
- Ten produkt może być serwisowany wyłącznie przez wykwalifikowanego serwisanta, aby zmniejszyć ryzyko porażenia prądem elektrycznym.
- Nie zakrywaj produktu podczas użytkowania.

Instalowanie produktu (Ilustracja **B**)
Zainstaluj produkt w sposób pokazany na ilustracji **B**.

Użytkowanie produktu
Produkt jest aktywny od razu po podłączeniu do źródła zasilania.
Dioda LED **A**2 włącza się automatycznie, gdy czujnik PIR **A**3 zostanie aktywowany ruchem w ciemnym otoczeniu.
Po upływie 25 sekund bez wykrycia ruchu lampka LED wyłączy się.

Utylizacja
Produkt jest przeznaczony do oddzielnej zbiórki w odpowiednim punkcie odbioru. Nie należy pozbywać się produktu razem z odpadami gospodarstwa domowego.
Aby uzyskać więcej informacji, należy skontaktować się ze sprzedawcą lub lokalnym urzędem odpowiedzialnym zagospodarkę odpadami.

EL Οδηγός γρήγορης εκκίνησης

Φωτάκι νυκτός LED
LNLW10WT

Για περισσότερες πληροφορίες δείτε το εκτενές online εγχειρίδιο: **ned.is/lnlw10wt**

Προοριζόμενη χρήση
Το προϊόν αυτό είναι ένα φωτάκι νυκτός με αισθητήρα κίνησης που συνδέεται απευθείας σε μια πρίζα.
Το προϊόν αυτό προορίζεται για να φωτίσει σκοτεινά περιβάλλοντα όταν ανιχνεύεται η κίνηση.
Το προϊόν αυτό προορίζεται αποκλειστικά για εσωτερικό χώρο.
Οποιαδήποτε τροποποίηση του προϊόντος μπορεί να έχει επιπτώσεις στην ασφάλεια, την εγγύηση και τη σωστή λειτουργία.
Το προϊόν αυτό μπορεί να χρησιμοποιηθεί από παιδιά 6 ετών και άνω και από άτομα με μειωμένες σωματικές, αισθητηριακές ή διανοητικές ικανότητες ή χωρίς εμπειρία και γνώσεις αν παρακολουθούνται ή έχουν δοθεί οδηγίες για την ασφαλή χρήση του προϊόντος και κατανοούν τους κίνδυνους που εμπλέκονται. Τα παιδιά δεν πρέπει να παίζουν με το προϊόν. Η καθαριότητα και η συντήρηση από τον χρήστη δεν πρέπει να πραγματοποιείται από παιδιά χωρίς παρακολούθηση.

Κύρια μέρη (εικόνα **A**)
1. Φις
2. LED
3. Αισθητήρας PIR

Οδηγίες ασφάλειας
⚠ ΠΡΟΕΙΔΟΠΟΙΗΣΗ
- Βεβαιωθείτε ότι έχετε διαβάσει και κατανοήσει αυτές τις οδηγίες πριν εγκαταστήσετε ή χρησιμοποιήσετε το προϊόν. Κρατήστε τη συσκευασία και το κείμενο για μελλοντική αναφορά.
- Χρησιμοποιείτε το προϊόν μόνο σύμφωνα με αυτό το έγγραφο.
- Μην ανοίγετε το προϊόν, δεν υπάρχουν χρήσιμα μέρη για τον χρήστη στο εσωτερικό.
- Μην χρησιμοποιείτε το προϊόν εάν οποιοδήποτε τμήμα του έχει ζημιά ή ελάττωμα. Αντικαταστήστε αμέσως ένα χαλασμένο ή ελαττωματικό προϊόν.
- Μην ρίχνετε κάτω το προϊόν και αποφύγετε τα τραντάγματα.
- Μην εκθέτετε το προϊόν σε νερό ή υγρασία.
- Η λυχνία LED δεν μπορεί να αντικατασταθεί.
- Για να μειώσετε τον κίνδυνο ηλεκτροπληξίας, η συντήρηση του προϊόντος πρέπει να πραγματοποιείται μόνο από εξουσιοδοτημένο τεχνικό συντήρησης.
- Μην καλύπτετε το προϊόν ενώ λειτουργεί.

Εγκατάσταση του προϊόντος (εικόνα **B**)
Εγκαταστήστε το προϊόν σύμφωνα με την εικόνα **B**.

Χρήση το προϊόντος
Το προϊόν είναι ενεργό όταν συνδέεται στο ρεύμα.
Το LED **A**2 ενεργοποιείται αυτόματα όταν ο αισθητήρας PIR **A**3 ενεργοποιείται μέσω κίνησης σε σκοτεινά περιβάλλοντα.
Μόλις παρέλθουν 25 δευτερόλεπτα χωρίς ανίχνευση κίνησης, το LED απενεργοποιείται.

Απόρριψη
Το προϊόν προορίζεται για ξεχωριστή συλλογή σε κατάλληλο σημείο συλλογής. Μην απορρίπτετε το προϊόν μαζί με τα οικιακά απόβλητα.
Για περισσότερες πληροφορίες επικοινωνήστε με τον αντιπρόσωπό σας ή τις τοπικές αρχές διαχείρισης αποβλήτων.

SK Rýchly návod

LED nočné svetlo
LNLW10WT

Viac informácií nájdete v rozšírenom návode online: **ned.is/lnlw10wt**

Určené použitie
Tento výrobok je nočné svetlo so snímačom pohybu, ktorý je priamo pripojený k elektrickej zásuvke.
Tento výrobok je určený na osvetlenie tmavého prostredia pri detekcii pohybu.
Výrobok je určený len na použitie vo vnútri.
Každá zmena výrobku môže mať následky na bezpečnosť, záruku a správne fungovanie.
Tento výrobok môžu používať deti od 6 rokov a staršie a osoby so zníženými fyzickými, zmyslovými alebo mentálnymi schopnosťami alebo s nedostatkom skúseností a znalostí iba pod dozorom alebo pokiaľ sú poučení o používaní výrobku bezpečným spôsobom a chápu súvisiace riziká. Deti sa nesmú hrať s výrobkom. Čistenie a používateľskú údržbu nesmú vykonávať deti bez dozoru.

Hlavné časti (obrázok **A**)
1. Napájacia zástrčka
2. LED
3. Snímač PIR

Bezpečnostné pokyny
⚠ VAROVANIE
- Pred inštaláciou alebo použitím výrobku si nezabudnite prečítať a pochopiť všetky pokyny v tomto dokumente. Uchovajte obal a tento dokument pre potreby v budúcnosti.
- Výrobok používajte len podľa opisu v tomto dokumente.
- Výrobok neotvárajte, neobsahuje vnútri žiadne časti, ktoré by mohol používateľ opraviť.
- Výrobok nepoužívajte, ak je jeho časť poškodená alebo chybná. Poškodený alebo chybný výrobok okamžite vymeňte.
- Dávajte pozor, aby vám výrobok nepadol a zabráňte nárazom.
- Výrobok nevystavujte vode alebo vlhkosti.
- LED lampa sa nedá vymeniť.
- Servis tohto výrobku môže vykonávať len kvalifikovaný technik, aby sa znížilo nebezpečenstvo poranenia elektrickým prúdom.
- Výrobok počas prevádzky neprikrývajte.

Inštalácia výrobku (obrázok **B**)
Nainštalujte výrobok podľa znázornenia na obrázku **B**.

Používanie výrobku
Výrobok sa aktivuje po pripojení k zdroju napájania.
LED svetlo **A**2 sa automaticky zapne, keď sa aktivuje snímač PIR **A**3 pohybom v tmavom prostredí.
LED svetlo sa po 25 sekundách bez detekcie pohybu vypne.

Likvidácia
Tento výrobok je určený na separovaný zber na vhodnom zbernom mieste. Výrobok nelikvidujte spolu s komunálnym odpadom.
Ďalšie informácie získate od predajcu alebo miestneho úradu zodpovedného za nakladanie s odpadmi.

CS Rychlý návod

LED noční světlo
LNLW10WT

Více informací najdete v rozšířené příručce online: **ned.is/lnlw10wt**

Zamýšlené použití
Tento výrobek je noční světlo se snímačem pohybu, které se přímo zapojuje do stěnové zásuvky.
Tento výrobek je určen k osvětlování temných prostor při detekci pohybu.
Tento výrobek je určen výhradně k použití ve vnitřních prostorách.
Jakékoli úpravy výrobku mohou ovlivnit jeho bezpečnost, záruku a správné fungování.
Tento výrobek mohou používat děti od 6 let a osoby se sníženými tělesnými, smyslovými nebo duševními schopnostmi nebo s nedostatkem zkušeností a znalostí, pokud jsou pod dohledem, nebo podle pokynů ohledně bezpečného používání výrobku, pokud se seznámí s možnými riziky. Děti by si s výrobkem neměly hrát. Čištění a uživatelskou údržbu nesmí provádět děti bez dozoru.

Hlavní části (obrázek **A**)
1. Zástrčka
2. LED
3. PIR snímač

Bezpečnostní pokyny
⚠ VAROVÁNÍ
- Před instalací či používáním výrobku si nejprve kompletně přečtěte pokyny obsažené v tomto dokumentu a ujistěte se, že jim rozumíte. Tento dokument a balení uschovejte pro případné budoucí použití.
- Výrobek používejte pouze tak, jak je popsáno v tomto dokumentu.
- Výrobek nikdy neotevírejte, neobsahuje žádné uživatelem opravitelné části.
- Výrobek nepoužívejte, pokud je jakákoli část poškozená nebo vadná. Poškozený nebo vadný výrobek okamžitě vyměňte.
- Zabraňte pádu výrobku a chraňte jej před nárazy.
- Nevystavujte výrobek působení vody ani vlhkosti.
- Lampu LED nelze vyměnit.
- Servisní zásahy na tomto výrobku smí provádět pouze kvalifikovaný technik údržby, sníží se tak riziko úrazu elektrickým proudem.
- Během používání výrobek nezakrývejte.

Instalace výrobku (obrázek **B**)
Výrobek instalujte dle obrázku **B**.

Použití výrobku
Výrobek je aktivní, jakmile jej zapojíte do zásuvky.
LED **A**2 se automaticky zapnou ve chvíli, kdy je snímač PIR **A**3 aktivován pohybem v temném prostředí.
Po 25 sekundách, kdy není detekován žádný pohyb, LED diody zhasnou.

Likvidace
Likvidaci tohoto produktu provádějte v příslušné sběrně.
Nevyhazujte tento výrobek s komunálním odpadem.
Pro více informací se obraťte na prodejce nebo místní orgány odpovědné za nakládání s odpady.

RO Ghid rapid de inițiere

Veioză cu LED
LNLW10WT

Pentru informații suplimentare, consultați manualul extins, disponibil online: **ned.is/lnlw10wt**

Utilizare preconizată
Acest produs este o veioză cu senzor de mișcare care se branșează direct pe priza electrică.
Acest produs este proiectat pentru a ilumina un mediu întunecat când se detectează o mișscare.
Produsul este destinat exclusiv pentru utilizare în interior.
Orice modificare a produsului poate avea consecințe pentru siguranța, garanția și funcționarea corectă a produsului.
Acest produs poate fi utilizat de copiii cu vârsta peste 6 ani și de persoanele cu capacități fizice, senzoriale sau mentale reduse sau fără experiență și fără cunoștințe în materie, dacă acestea sunt supravegheate sau instruite cu privire la utilizarea produsului într-un mod sigur și înțeleg pericolele implicate. Copiii nu trebuie să se joace cu produsul. Curățarea și întreținerea de către utilizator nu trebuie să fie efectuate de copii fără supraveghere.

Piese principale (imagine **A**)
1. Ștecher
2. LED
3. Senzor PIR

Instrucțiuni de siguranță
⚠ AVERTISMENT
- Asigurați-vă că ați citit complet și că ați înțeles instrucțiunile din acest document înainte de a instala sau utiliza produsul. Păstrați ambalajul și acest document pentru a le consulta ulterior.
- Folosiți produsul exclusiv conform descrierii din acest document.
- Nu desfaceți produsul, înăuntru nu există nicio piesă reparabilă de către utilizator.
- Nu folosiți produsul dacă o piesă este deteriorată sau defectă. Înlocuiți imediat produsul deteriorat sau defect.
- Nu lăsați produsul să cadă și evitați ciocnirile elastice.
- Nu expuneți produsul la apă sau umezeală.
- Lampa LED nu poate fi înlocuită.
- Service-ul asupra acestui produs poate fi realizat doar de către un tehnician calificat pentru întreținere, pentru a reduce riscul de electrocutare.
- Nu acoperiți produsul în timpul utilizării.

Instalarea produsului (imagine **B**)
Instalați produsul ca în imagine **B**.

Utilizarea produsului
Produsul este activ când este conectat la o sursă de alimentare electrică.
LED-ul **A**2 pornește automat când senzorul PIR **A**3 este activat la o mișcare percepută într-un mediu întunecat.
După 25 de secunde fără detectarea niciunei mișcări, LED-ul se închide.

Eliminare
Produsul a fost creat pentru colectare separată la un punct de colectare adecvat. Nu eliminați produsul odată cu deșeurile menajere.
Pentru mai multe informații, contactați magazinul sau autoritatea locală responsabilă pentru gestionarea deșeurilor.